



Introducción

Introducción

ARMONIZACIÓN CONTABLE

En cumplimiento de la Ley General de Contabilidad Gubernamental para instrumentar la Armonización Contable en términos de lo señalado por el Consejo Nacional de Armonización Contable (CONAC), la Dirección de Informática en términos de la propuesta autorizada que presento a la alta Dirección, está realizando los desarrollos informáticos, interactuando con las unidades responsables del gasto, que serán las usuarias del Sistema Integral Contable y Financiero (SICOFI), programando liberar el sistema por módulos, hasta su total implementación y puesta en marcha de acuerdo al cronograma autorizado.





Información Contable

CUENTA PÚBLICA ANUAL
INSTITUTO DE CRÉDITO PARA LOS TRABAJADORES AL
SERVICIO DEL GOBIERNO DEL ESTADO DE MORELOS

2025



Cuenta Pública Anual 2025
 Instituto de Crédito Para los Trabajadores al Servicio del Gobierno del Estado de Morelos
 Estado de Actividades
 Del 1 de enero al 31 de diciembre
 (Cifras en Pesos)



Concepto	2025	2024	Concepto	2025	2024
INGRESOS Y OTROS BENEFICIOS			GASTOS Y OTRAS PÉRDIDAS		
<i>Ingresos de Gestión</i>	99,422,306	89,927,015	<i>Gastos de Funcionamiento</i>	99,249,589	99,466,052
Impuestos	-	-	Servicios Personales	79,275,827	78,641,911
Cuotas y Aportaciones de Seguridad Social	97,428,761	87,999,812	Materiales y Suministros	5,089,470	5,298,902
Contribuciones de Mejoras	-	-	Servicios Generales	14,884,292	15,525,239
Derechos	-	-	<i>Transferencias, Asignaciones, Subsidios y Otras Ayudas</i>	34,599,380	26,148,109
Productos	-	-	Transferencias Internas y Asignaciones al Sector Público	-	-
Aprovechamientos	-	-	Transferencias al Resto del Sector Público	-	-
Ingresos por Venta de Bienes y Prestación de Servicios	1,993,545	1,927,203	Subsidios y Subvenciones	-	-
<i>Participaciones, Aportaciones, Convenios, Incentivos Derivados de la Colaboración Fiscal, Fondos Distintos de Aportaciones, Transferencias, Asignaciones, Subsidios y Subvenciones, y Pensiones y Jubilaciones</i>	-	-	Ayudas Sociales	1,550,209	1,399,500
Participaciones, Aportaciones, Convenios, Incentivos Derivados de la Colaboración Fiscal y Fondos Distintos de Aportaciones	-	-	Pensiones y Jubilaciones	33,049,171	24,438,609
Transferencias, Asignaciones, Subsidios y Subvenciones, y Pensiones y Jubilaciones	-	-	Transferencias a Fideicomisos, Mandatos y Contratos Análogos	-	-
<i>Otros Ingresos y Beneficios</i>	486,049,550	456,951,744	Transferencias a la Seguridad Social	-	-
Ingresos Financieros	486,049,550	456,951,744	Donativos	-	310,000
Incremento por Variación de Inventarios	-	-	Transferencias al Exterior	-	-
Disminución del Exceso de Estimaciones por Pérdida o Deterioro u Obsolescencia	-	-	<i>Participaciones y Aportaciones</i>	-	-
Disminución del Exceso de Provisiones	-	-	Participaciones	-	-
Otros Ingresos y Beneficios Varios	-	-	Aportaciones	-	-
Total de Ingresos y Otros Beneficios	585,471,856	546,878,759	Convenios	-	-
			<i>Intereses, Comisiones y Otros Gastos de la Deuda Pública</i>	-	-
			Intereses de la Deuda Pública	-	-
			Comisiones de la Deuda Pública	-	-
			Gastos de la Deuda Pública	-	-
			Costo por Coberturas	-	-
			Apoyos Financieros	-	-
			<i>Otros Gastos y Pérdidas Extraordinarias</i>	8,526,917	1,683,731
			Estimaciones, Depreciaciones, Deterioros, Obsolescencia y Amortizaciones	8,492,941	5,906,707
			Provisiones	-	-
			Disminución de Inventarios	-	(4,222,976)
			Otros Gastos	33,976	-
			<i>Inversión Pública</i>	-	-
			Inversión Pública no Capitalizable	-	-
			Total de Gastos y Otras Pérdidas	142,375,886	127,297,892
			Resultado del Ejercicio (Ahorro/Desahorro)	443,095,970	419,580,867

Bajo protesta de decir verdad declaramos que los Estados Financieros y sus notas, son razonablemente correctos y son responsabilidad del emisor.

ELABORÓ

LIC. MIGUEL ANGEL CELIS CEBALLOS
 DIRECTOR DE FINANZAS

REVISÓ

C.P. ADRIANA DARIELA AGUILAR BLANQUEL
 COORDINADORA DE ADMINISTRACION Y FINANZAS

AUTORIZÓ

C.P. ENRIQUE IRAGORRI DURAN
 DIRECTOR GENERAL



Cuenta Pública Anual 2025
Instituto de Crédito para los Trabajadores al Servicio del Gobierno del Estado de Morelos
Estado de Situación Financiera
Al 31 de diciembre
(Cifras en Pesos)



CONCEPTO	2025	2024	CONCEPTO	2025	2024
ACTIVO			PASIVO		
<i>Activo Circulante</i>			<i>Pasivo Circulante</i>		
Efectivo y Equivalentes	54,357,481	95,287,997	Cuentas por Pagar a Corto Plazo	25,087,302	89,827,497
Derechos a Recibir Efectivo o Equivalentes	403,066,641	674,130,642	Documentos por Pagar a Corto Plazo	-	-
Derechos a Recibir Bienes o Servicios	-	-	Porción a Corto Plazo de la Deuda Pública a Largo Plazo	-	-
Inventarios	-	-	Títulos y Valores a Corto Plazo	-	-
Almacenes	1,136,045	914,782	Pasivos Diferidos a Corto Plazo	70,528,178	6,726,238
Estimación por Pérdida o Deterioro de Activos Circulantes	-	-	Fondos y Bienes de Terceros en Garantía y/o Administración a Corto Plazo	-	-
Otros Activos Circulantes	-	-	Provisiones a Corto Plazo	9,233,031	8,948,656
Total de Activos Circulantes	458,560,167	770,333,421	Otros Pasivos a Corto Plazo	-	-
<i>Activo No Circulante</i>			Total de Pasivos Circulantes	104,848,511	105,502,391
Inversiones Financieras a Largo Plazo	-	-	<i>Pasivo No Circulante</i>		
Derechos a Recibir Efectivo o Equivalentes a Largo Plazo	6,879,907,158	5,632,960,275	Cuentas por Pagar a Largo Plazo	-	-
Bienes Inmuebles, Infraestructura y Construcciones en Proceso	75,064,101	74,317,402	Documentos por Pagar a Largo Plazo	-	-
Bienes Muebles	36,753,357	38,125,046	Deuda Pública a Largo Plazo	-	-
Activos Intangibles	2,602,316	2,547,219	Pasivos Diferidos a Largo Plazo	1,857,646,859	1,466,600,123
Depreciación, Deterioro y Amortización Acumulada de Bienes	(51,876,561)	(46,044,249)	Fondos y Bienes de Terceros en Garantía y/o en Administración a Largo Plazo	891,963,416	834,318,079
Activos Diferidos	45,857	45,857	Provisiones a Largo Plazo	-	-
Estimación por Pérdida o Deterioro de Activos no Circulantes	-	-	Total de Pasivos No Circulantes	2,749,610,275	2,300,918,202
Otros Activos no Circulantes	-	-	Total del Pasivo	2,854,458,786	2,406,420,593
Total de Activos No Circulantes	6,942,496,228	5,701,951,550	HACIENDA PÚBLICA / PATRIMONIO		
Total del Activo	7,401,056,395	6,472,284,971	<i>Hacienda Pública / Patrimonio Contribuido</i>	897,388,280	897,388,280
			Aportaciones	897,388,280	897,388,280
			Donaciones de Capital	-	-
			Actualización de la Hacienda Pública / Patrimonio	-	-
			<i>Hacienda Pública / Patrimonio Generado</i>	3,649,209,329	3,168,476,098
			Resultado del Ejercicio (Ahorro / Desahorro)	443,095,970	419,580,867
			Resultados de Ejercicios Anteriores	2,960,435,214	2,540,778,328
			Revalúos	41,400,465	40,653,766
			Reservas	204,277,680	167,463,137
			Rectificaciones de Resultados de Ejercicios Anteriores	-	-
			<i>Exceso o Insuficiencia en la Actualización de la Hacienda Pública / Patrimonio</i>	-	-
			Resultado por Posición Monetaria	-	-
			Resultado por Tenencia de Activos no Monetarios	-	-
			Total Hacienda Pública / Patrimonio	4,546,597,609	4,065,864,378
			Total del Pasivo y Hacienda Pública / Patrimonio	7,401,056,395	6,472,284,971

Bajo protesta de decir verdad declaramos que los Estados Financieros y sus notas, son razonablemente correctos y son responsabilidad del emisor.

ELABORÓ

LIC. MIGUEL ANGEL CELIS CEBALLOS
DIRECTOR DE FINANZAS

REVISÓ

C.P. ADRIANA DARIELA AGUILAR BLANQUEL
COORDINADORA DE ADMINISTRACIÓN Y FINANZAS

AUTORIZÓ

C.P. ENRIQUE IRAGORRI DURAN
DIRECTOR GENERAL



Cuenta Pública Anual 2025
Instituto de Crédito para los Trabajadores al Servicio del Gobierno del Estado de Morelos
Estado de Situación Financiera Detallado - LDF
Al 31 de diciembre de 2024 y al 31 de diciembre de 2025
(Cifras en Pesos)



CONCEPTO	2025	31 de diciembre 2024	CONCEPTO	2025	31 de diciembre 2024
ACTIVO			PASIVO		
<i>Activo Circulante</i>			<i>Pasivo Circulante</i>		
Efectivo y Equivalentes	54,357,481	95,287,997	Cuentas por Pagar a Corto Plazo	25,087,302	89,827,497
Efectivo	27,754	26,348	Servicios Personales por Pagar a Corto Plazo	4,432,841	-
Bancos/Tesorería	54,329,727	95,261,649	Proveedores por Pagar a Corto Plazo	-	-
Bancos/Dependencias y Otros	-	-	Contratistas por Obras Públicas por Pagar a Corto Plazo	-	-
Inversiones Temporales (Hasta 3 meses)	-	-	Participaciones y Aportaciones por Pagar a Corto Plazo	-	-
Fondos con Afectación Específica	-	-	Transferencias Otorgadas por Pagar a Corto Plazo	-	-
Depósitos de Fondos de Terceros en Garantía y/o Administración	-	-	Intereses, Comisiones y Otros Gastos de la Deuda Pública por Pagar a Corto Plazo	-	-
Otros Efectivos y Equivalentes	-	-	Retenciones y Contribuciones por Pagar a Corto Plazo	5,215,281	3,438,835
Derechos a Recibir Efectivo o Equivalentes	403,066,641	674,130,642	Devoluciones de la Ley de Ingresos por Pagar a Corto Plazo	-	-
Inversiones Financieras de Corto Plazo	179,754,612	459,045,623	Otras Cuentas por Pagar a Corto Plazo	15,439,180	86,388,662
Cuentas por Cobrar a Corto Plazo	-	-	Documentos por Pagar a Corto Plazo	-	-
Deudores Diversos por Cobrar a Corto Plazo	1,985,838	1,492,968	Documentos Comerciales por Pagar a Corto Plazo	-	-
Ingresos por Recuperar a Corto Plazo	138,989,122	138,014,379	Documentos con Contratistas por Obras Públicas por Pagar a Corto Plazo	-	-
Deudores por Anticipos de la Tesorería a Corto Plazo	-	-	Otros Documentos por Pagar a Corto Plazo	-	-
Préstamos Otorgados a Corto Plazo	82,337,069	75,577,672	Porción a Corto Plazo de la Deuda Pública a Largo Plazo	-	-
Otros Derechos a Recibir Efectivo o Equivalentes a Corto Plazo	-	-	Porción a Corto Plazo de la Deuda Pública	-	-
Derechos a Recibir Bienes o Servicios	-	-	Porción a Corto Plazo de Arrendamiento Financiero	-	-
Anticipo a Proveedores por Adquisición de Bienes y Prestación de Servicios a Corto Plazo	-	-	Títulos y Valores a Corto Plazo	-	-
Anticipo a Proveedores por Adquisición de Bienes Inmuebles y Muebles a Corto Plazo	-	-	Pasivos Diferidos a Corto Plazo	70,528,178	6,726,238
Anticipo a Proveedores por Adquisición de Bienes Intangibles a Corto Plazo	-	-	Ingresos Cobrados por Adelantado a Corto Plazo	-	-
Anticipo a Contratistas por Obras Públicas a Corto Plazo	-	-	Intereses Cobrados por Adelantado a Corto Plazo	70,528,178	6,726,238
Otros Derechos a Recibir Bienes o Servicios a Corto Plazo	-	-	Otros Pasivos Diferidos a Corto Plazo	-	-
Inventarios	-	-	Fondos y Bienes de Terceros en Garantía y/o Administración a Corto Plazo	-	-
Inventario de Mercancías para Venta	-	-	Fondos en Garantía a Corto Plazo	-	-
Inventario de Mercancías Terminadas	-	-	Fondos en Administración a Corto Plazo	-	-
Inventario de Mercancías en Proceso de Elaboración	-	-	Fondos Contingentes a Corto Plazo	-	-
Inventario de Materias Primas, Materiales y Suministros para Producción	-	-	Fondos de Fideicomisos, Mandatos y Contratos Análogos a Corto Plazo	-	-
Bienes en Tránsito	-	-	Otros Fondos de Terceros en Garantía y/o Administración a Corto Plazo	-	-
Almacenes	1,136,045	914,782	Valores y Bienes en Garantía a Corto Plazo	-	-
Estimación por Pérdida o Deterioro de Activos Circulantes	-	-	Provisiones a Corto Plazo	9,233,031	8,948,656
Estimaciones para Cuentas Incobrables por Derechos a Recibir Efectivo o Equivalentes	-	-	Provisión para Demandas y Juicios a Corto Plazo	-	-
Estimación por Deterioro de Inventarios	-	-	Provisión para Contingencias a Corto Plazo	-	-
Otros Activos Circulantes	-	-	Otras Provisiones a Corto Plazo	9,233,031	8,948,656
Valores en Garantía	-	-	Otros Pasivos a Corto Plazo	-	-
Bienes en Garantía (excluye depósitos de fondos)	-	-	Ingresos por Clasificar	-	-
Bienes Derivados de Embargos, Decomisos, Aseguramientos y Dación en Pago	-	-	Recaudación por Participar	-	-
Adquisición con Fondos de Terceros	-	-	Otros Pasivos Circulantes	-	-
Total de Activos Circulantes	458,560,167	770,333,421	Total de Pasivos Circulantes	104,848,511	105,502,391



Cuenta Pública Anual 2025
 Instituto de Crédito Para los Trabajadores al Servicio del Gobierno del Estado de Morelos
 Estado de Situación Financiera Detallado - LDF
 Al 31 de diciembre de 2024 y al 31 de diciembre de 2025
 (Cifras en Pesos)



CONCEPTO	2025	31 de diciembre 2024	CONCEPTO	2025	31 de diciembre 2024
Activo No Circulante			Pasivo No Circulante		
Inversiones Financieras a Largo Plazo	-	-	Cuentas por Pagar a Largo Plazo	-	-
Derechos a Recibir Efectivo o Equivalentes a Largo Plazo	6,879,907,158	5,632,960,275	Documentos por Pagar a Largo Plazo	-	-
Bienes Inmuebles, Infraestructura y Construcciones en Proceso	75,064,101	74,317,402	Deuda Pública a Largo Plazo	-	-
Bienes Muebles	36,753,357	38,125,046	Pasivos Diferidos a Largo Plazo	1,857,646,859	1,466,600,123
Activos Intangibles	2,602,316	2,547,219	Fondos y Bienes de Terceros en Garantía y/o en Administración a Largo Plazo	891,963,416	834,318,079
Depreciación, Deterioro y Amortización Acumulada de Bienes	(51,876,561)	(46,044,249)	Provisiones a Largo Plazo	-	-
Activos Diferidos	45,857	45,857	Total de Pasivos No Circulantes	2,749,610,275	2,300,918,202
Estimación por Pérdida o Deterioro de Activos no Circulantes	-	-	Total del Pasivo	2,854,458,786	2,406,420,593
Otros Activos no Circulantes	-	-	HACIENDA PÚBLICA / PATRIMONIO		
Total de Activos No Circulantes	6,942,496,228	5,701,951,550	<i>Hacienda Pública / Patrimonio Contribuido</i>	897,388,280	897,388,280
Total del Activo	7,401,056,395	6,472,284,971	Aportaciones	897,388,280	897,388,280
			Donaciones de Capital	-	-
			Actualización de la Hacienda Pública / Patrimonio	-	-
			<i>Hacienda Pública / Patrimonio Generado</i>	3,649,209,329	3,168,476,098
			Resultado del Ejercicio (Ahorro / Desahorro)	443,095,970	419,580,867
			Resultados de Ejercicios Anteriores	2,960,435,214	2,540,778,328
			Revalúos	41,400,465	40,653,766
			Reservas	204,277,680	167,463,137
			Rectificaciones de Resultados de Ejercicios Anteriores	-	-
			<i>Exceso o Insuficiencia en la Actualización de la Hacienda Pública / Patrimonio</i>	-	-
			Resultado por Posición Monetaria	-	-
			Resultado por Tenencia de Activos no Monetarios	-	-
			Total Hacienda Pública / Patrimonio	4,546,597,609	4,065,864,378
			Total del Pasivo y Hacienda Pública / Patrimonio	7,401,056,395	6,472,284,971

Bajo protesta de decir verdad declaramos que los Estados Financieros y sus notas, son razonablemente correctos y son responsabilidad del emisor.

ELABORÓ

LIC. MIGUEL ANGEL CELIS CEBALLOS
DIRECTOR DE FINANZAS

REVISÓ

C.P. ADRIANA DARIELA AGUILAR BLANQUEL
COORDINADORA DE ADMINISTRACION Y

AUTORIZÓ

C.P. ENRIQUE IRAGORRI DURAN
DIRECTOR GENERAL



Cuenta Pública Anual 2025
 Instituto de Crédito Para los Trabajadores al Servicio del Gobierno del Estado de Morelos
 Estado de Cambios en la Situación Financiera
 Del 1 de enero al 31 de diciembre de 2025
 (Cifras en Pesos)



Concepto	Origen	Aplicación	Concepto	Origen	Aplicación
ACTIVO	319,198,518	1,247,969,942	PASIVO	512,778,388	64,740,195
<i>Activo Circulante</i>	<i>311,994,517</i>	<i>221,263</i>	<i>Pasivo Circulante</i>	<i>64,086,315</i>	<i>64,740,195</i>
Efectivo y Equivalentes	40,930,516	-	Cuentas por Pagar a Corto Plazo	-	64,740,195
Derechos a Recibir Efectivo o Equivalentes	271,064,001	-	Documentos por Pagar a Corto Plazo	-	-
Derechos a Recibir Bienes o Servicios	-	-	Porción a Corto Plazo de la Deuda Pública a Largo Plazo	-	-
Inventarios	-	-	Títulos y Valores a Corto Plazo	-	-
Almacenes	-	221,263	Pasivos Diferidos a Corto Plazo	63,801,940	-
Estimación por Pérdida o Deterioro de Activos Circulantes	-	-	Fondos y Bienes de Terceros en Garantía y/o Administración a Corto Plazo	-	-
Otros Activos Circulantes	-	-	Provisiones a Corto Plazo	284,375	-
<i>Activo No Circulante</i>	<i>7,204,001</i>	<i>1,247,748,679</i>	Otros Pasivos a Corto Plazo	-	-
Inversiones Financieras a Largo Plazo	-	-	<i>Pasivo No Circulante</i>	<i>448,692,073</i>	-
Derechos a Recibir Efectivo o Equivalentes a Largo Plazo	-	1,246,946,883	Cuentas por Pagar a Largo Plazo	-	-
Bienes Inmuebles, Infraestructura y Construcciones en Proceso	-	746,699	Documentos por Pagar a Largo Plazo	-	-
Bienes Muebles	1,371,689	-	Deuda Pública a Largo Plazo	-	-
Activos Intangibles	-	55,097	Pasivos Diferidos a Largo Plazo	391,046,736	-
Depreciación, Deterioro y Amortización Acumulada de Bienes	5,832,312	-	Fondos y Bienes de Terceros en Garantía y/o Administración a Largo Plazo	57,645,337	-
Activos Diferidos	-	-	Provisiones a Largo Plazo	-	-
Estimación por Pérdida o Deterioro de Activos no Circulantes	-	-			
Otros Activos no Circulantes	-	-	HACIENDA PÚBLICA / PATRIMONIO	480,733,231	-
			<i>Hacienda Pública / Patrimonio Contribuido</i>	-	-
			Aportaciones	-	-
			Donaciones de Capital	-	-
			Actualización de la Hacienda Pública / Patrimonio	-	-
			<i>Hacienda Pública / Patrimonio Generado</i>	<i>480,733,231</i>	-
			Resultado del Ejercicio (Ahorro / Desahorro)	23,515,103	-
			Resultados de Ejercicios Anteriores	419,656,886	-
			Revalúes	746,699	-
			Reservas	36,814,543	-
			Rectificaciones de Resultados de Ejercicios Anteriores	-	-
			<i>Exceso o Insuficiencia en la Actualización de la Hacienda Pública / Patrimonio</i>	-	-
			Resultado por Posición Monetaria	-	-
			Resultado por Tenencia de Activos no Monetarios	-	-

Bajo protesta de decir verdad declaramos que los Estados Financieros y sus notas, son razonablemente correctos y son responsabilidad del emisor.

ELABORÓ

LIC. MIGUEL ANGEL CELIS CEBALLOS
DIRECTOR DE FINANZAS

REVISÓ

C. P. ADRIANA DARELA AGUILAR BLANQUEL
COORDINADORA DE ADMINISTRACIÓN Y FINANZAS

AUTORIZÓ

C. P. ENRIQUE RAGORRI DURAN
DIRECTOR GENERAL



Cuenta Pública Anual 2025
Instituto de Crédito Para los Trabajadores al Servicio del Gobierno del Estado de Morelos
Estado Analítico del Activo
Del 1 de enero al 31 de diciembre de 2025
(Cifras en Pesos)



Concepto	Saldo Inicial	Cargos del Periodo	Abonos del Periodo	Saldo Final	Variación del Periodo
ACTIVO	6,472,284,971	122,975,382,248	122,046,610,824	7,401,056,395	928,771,424
<i>Activo Circulante</i>	<i>770,333,421</i>	<i>118,744,479,421</i>	<i>119,056,252,675</i>	<i>458,560,167</i>	<i>(311,773,254)</i>
Efectivo y Equivalentes	95,287,997	60,044,275,293	60,085,205,809	54,357,481	(40,930,516)
Derechos a Recibir Efectivo o Equivalentes	674,130,642	58,696,370,389	58,967,434,390	403,066,641	(271,064,001)
Derechos a Recibir Bienes o Servicios	-	-	-	-	-
Inventarios	-	-	-	-	-
Almacenes	914,782	3,833,739	3,612,476	1,136,045	221,263
Estimación por Pérdida o Deterioro de Activos Circulantes	-	-	-	-	-
Otros Activos Circulantes	-	-	-	-	-
<i>Activo No Circulante</i>	<i>5,701,951,550</i>	<i>4,230,902,827</i>	<i>2,990,358,149</i>	<i>6,942,496,228</i>	<i>1,240,544,678</i>
Inversiones Financieras a Largo Plazo	-	-	-	-	-
Derechos a Recibir Efectivo o Equivalentes a Largo Plazo	5,632,960,275	4,228,811,734	2,981,864,851	6,879,907,158	1,246,946,883
Bienes Inmuebles, Infraestructura y Construcciones en Proceso	74,317,402	746,699	-	75,064,101	746,699
Bienes Muebles	38,125,046	1,288,940	2,660,629	36,753,357	(1,371,689)
Activos Intangibles	2,547,219	55,097	-	2,602,316	55,097
Depreciación, Deterioro y Amortización Acumulada de Bienes	(46,044,249)	357	5,832,669	(51,876,561)	(5,832,312)
Activos Diferidos	45,857	-	-	45,857	-
Estimación por Pérdida o Deterioro de Activos no Circulantes	-	-	-	-	-
Otros Activos no Circulantes	-	-	-	-	-

Bajo protesta de decir verdad declaramos que los Estados Financieros y sus notas, son razonablemente correctos y son responsabilidad del emisor.

ELABORÓ

LIC. MIGUEL ANGEL CELIS CEBALLOS
DIRECTOR DE FINANZAS

REVISÓ

C.P. ADRIANA DARIELA AGUILAR BLANQUEL
COORDINADORA DE ADMINISTRACION Y FINANZAS

AUTORIZÓ

C.P. ENRIQUE IRAGORRI DURAN
DIRECTOR GENERAL



Cuenta Pública Anual 2025
Instituto de Crédito Para los Trabajadores al Servicio del Gobierno del Estado de Morelos
Estado Análítico de la Deuda y Otros Pasivos
Del 1 de enero al 31 de diciembre de 2025
(Cifras en Pesos)



Denominación de las Deudas	Moneda de Contratación	Institución o País Acreedor	Saldo Inicial del Periodo	Saldo Final del Periodo
DEUDA PÚBLICA				
Corto Plazo				
Deuda Interna	Pesos		-	-
Instituciones de Crédito			-	-
Títulos y Valores			-	-
Arrendamientos Financieros			-	-
Deuda Externa	Pesos		-	-
Organismos Financieros Internacionales			-	-
Deuda Bilateral			-	-
Títulos y Valores			-	-
Arrendamientos Financieros			-	-
<i>Subtotal de Deuda Pública a Corto Plazo</i>			-	-
Largo Plazo				
Deuda Interna	Pesos		-	-
Instituciones de Crédito			-	-
Títulos y Valores			-	-
Arrendamientos Financieros			-	-
Deuda Externa	Pesos		-	-
Organismos Financieros Internacionales			-	-
Deuda Bilateral			-	-
Títulos y Valores			-	-
Arrendamientos Financieros			-	-
<i>Subtotal de Deuda Pública a Largo Plazo</i>			-	-
Total de Otros Pasivos			2,406,420,593	2,854,458,786
Total Deuda Pública y Otros Pasivos			2,406,420,593	2,854,458,786

Bajo protesta de decir verdad declaramos que los Estados Financieros y sus notas, son razonablemente correctos y son responsabilidad del emisor.

ELABORÓ

LIC. MIGUEL ANGEL CELIS CEBALLOS
DIRECTOR DE FINANZAS

REVISÓ

C.P. ADRIANA DARIELA AGUILAR BLANQUEL
COORDINADORA DE ADMINISTRACIÓN Y FINANZAS

AUTORIZÓ

C.P. ENRIQUE IRAGORRI DURAN
DIRECTOR GENERAL



Cuenta Pública Anual 2025
Instituto de Crédito para los Trabajadores al Servicio del Gobierno del Estado de Morelos
Informe Analítico de la Deuda Pública y Otros Pasivos - LDF
Del 1 de enero al 31 de diciembre de 2025
(Cifras en Pesos)



Denominación de la Deuda Pública y Otros Pasivos	Saldo al 31 de Diciembre de 2024	Disposiciones del Período	Amortizaciones del Período	Revaluaciones, Reclasificaciones y Otros Ajustes	Saldo Final del Período	Pago de Intereses del Período	Pago de Comisiones y demás costos asociados durante el Período
Deuda Pública	-	-	-	-	-	-	-
Corto Plazo	-	-	-	-	-	-	-
Instituciones de Crédito	-	-	-	-	-	-	-
Títulos y Valores	-	-	-	-	-	-	-
Arrendamientos Financieros	-	-	-	-	-	-	-
Largo Plazo	-	-	-	-	-	-	-
Instituciones de Crédito	-	-	-	-	-	-	-
Títulos y Valores	-	-	-	-	-	-	-
Arrendamientos Financieros	-	-	-	-	-	-	-
Otros Pasivos	2,406,420,593	-	-	-	2,854,458,786	-	-
Total de la Deuda Pública y Otros Pasivos	2,406,420,593	-	-	-	2,854,458,786	-	-
Deuda Contingente¹ (Informativo)	-	-	-	-	-	-	-
Deuda Contingente 1	-	-	-	-	-	-	-
Deuda Contingente 2	-	-	-	-	-	-	-
Deuda Contingente xx	-	-	-	-	-	-	-
Valor de Instrumentos Bono Cupón Cero² (Informativo)	-	-	-	-	-	-	-
Instrumento Bono Cupón Cero 1	-	-	-	-	-	-	-
Instrumento Bono Cupón Cero 2	-	-	-	-	-	-	-
Instrumento Bono Cupón Cero xx	-	-	-	-	-	-	-

- 1 Se refiere a cualquier Financiamiento sin fuente o garantía de pago definida, que sea asumida de manera solidaria o subsidiaria por las Entidades Federativas con sus Municipios, organismos descentralizados y empresas de participación estatal mayoritaria y fideicomisos, locales o municipales, y por los Municipios con sus respectivos organismos descentralizados y empresas de participación municipal mayoritaria.
- 2 Se refiere al valor del Bono Cupón Cero que respalda el pago de los créditos asociados al mismo (Activo).

Obligaciones a Corto Plazo	Monto Contratado	Plazo Pactado	Tasa de Interés	Comisiones y Costos Relacionados	Tasa Efectiva
Obligaciones a Corto Plazo (Informativo)					
Crédito 1	-	-	-	-	-
Crédito 2	-	-	-	-	-
Crédito xx	-	-	-	-	-

Bajo protesta de decir verdad declaramos que los Estados Financieros y sus notas, son razonablemente correctos y son responsabilidad del emisor.

ELABORÓ

 LIC. MIGUEL ANGEL CELIS CEBALLOS
 DIRECTOR DE FINANZAS

REVISÓ

 C.P. ADRIANA DARIELA AGUILAR BLANQUEL
 COORDINADORA DE ADMINISTRACIÓN Y FINANZAS

AUTORIZO

 C.P. ENRIQUE IRAGORRI DURAN
 DIRECTOR GENERAL



Cuenta Pública Anual 2025
 Instituto de Crédito Para los Trabajadores al Servicio del Gobierno del Estado de Morelos
 Informe Analítico de Obligaciones Diferentes de Financiamientos - LDF
 Del 1 de enero al 31 de diciembre de 2025
 (Cifras en Pesos)



Denominación de las Obligaciones Diferentes de Financiamiento	Fecha del Contrato	Fecha de inicio de operación del proyecto	Fecha de vencimiento	Monto de la inversión pactado	Plazo pactado	Monto promedio mensual del pago de la contraprestación	Monto promedio mensual del pago de la contraprestación correspondiente al pago de inversión	Monto pagado de la inversión al 31 de diciembre de 2025	Monto pagado de la inversión actualizado al 31 de diciembre de 2025	Saldo pendiente por pagar de la inversión al 31 de diciembre de 2025
Asociaciones Público Privadas (APP's)				-		-	-	-	-	-
APP 1				-		-	-	-	-	-
APP 2				-		-	-	-	-	-
APP 3				-		-	-	-	-	-
APP xx				-		-	-	-	-	-
Otros Instrumentos				-		-	-	-	-	-
Otro Instrumento 1				-		-	-	-	-	-
Otro Instrumento 2				-		-	-	-	-	-
Otro Instrumento 3				-		-	-	-	-	-
Otro Instrumento xx				-		-	-	-	-	-
Total de Obligaciones Diferentes de Financiamiento				-		-	-	-	-	-

NO APLICA

Bajo protesta de decir verdad declaramos que los Estados Financieros y sus notas, son razonablemente correctos y son responsabilidad del emisor.

ELABORÓ

 LIC. MIGUEL ANGEL CELIS CEBALLOS
 DIRECTOR DE FINANZAS

REVISÓ

 C.P. ADRIANA DARIELA AGUILAR BLANQUEL
 COORDINADORA DE ADMINISTRACIÓN Y FINANZAS

AUTORIZÓ

 C.P. ENRIQUE IRAGORRI DURAN
 DIRECTOR GENERAL



Cuenta Pública Anual 2025
 Instituto de Crédito para los Trabajadores al Servicio del Gobierno del Estado de Morelos
 Estado de Variación en la Hacienda Pública
 Del 1 de enero al 31 de diciembre de 2025
 (Cifras en Pesos)



Concepto	Hacienda Pública / Patrimonio Contribuido	Hacienda Pública / Patrimonio Generado de Ejercicios Anteriores	Hacienda Pública / Patrimonio Generado del Ejercicio	Exceso o Insuficiencia en la Actualización de la Hacienda Pública / Patrimonio	Total
Hacienda Pública / Patrimonio Contribuido Neto de 2024	897,388,280	-	-	-	897,388,280
<i>Aportaciones</i>	897,388,280	-	-	-	897,388,280
<i>Donaciones de Capital</i>	-	-	-	-	-
<i>Actualización de la Hacienda Pública / Patrimonio</i>	-	-	-	-	-
Hacienda Pública / Patrimonio Generado Neto de 2024	-	2,748,895,231	419,580,867	-	3,168,476,098
<i>Resultado del Ejercicio (Ahorro / Desahorro)</i>	-	-	419,580,867	-	419,580,867
<i>Resultados de Ejercicios Anteriores</i>	-	2,540,778,328	-	-	2,540,778,328
<i>Revalúos</i>	-	40,653,766	-	-	40,653,766
<i>Reservas</i>	-	167,463,137	-	-	167,463,137
<i>Rectificaciones de Resultados de Ejercicios Anteriores</i>	-	-	-	-	-
Exceso o Insuficiencia en la Actualización de la Hacienda Pública / Patrimonio Neto de 2024	-	-	-	-	-
<i>Resultado por Posición Monetaria</i>	-	-	-	-	-
<i>Resultado por Tenencia de Activos no Monetarios</i>	-	-	-	-	-
Hacienda Pública / Patrimonio Neto Final de 2024	897,388,280	2,748,895,231	419,580,867	-	4,065,864,378
Cambios en la Hacienda Pública / Patrimonio Contribuido Neto de 2025	-	-	-	-	-
<i>Aportaciones</i>	-	-	-	-	-
<i>Donaciones de Capital</i>	-	-	-	-	-
<i>Actualización de la Hacienda Pública / Patrimonio</i>	-	-	-	-	-
Variaciones de la Hacienda Pública / Patrimonio Generado Neto de 2025	-	419,656,886	61,076,345	-	480,733,231
<i>Resultado del Ejercicio (Ahorro / Desahorro)</i>	-	-	443,095,970	-	443,095,970
<i>Resultados de Ejercicios Anteriores</i>	-	419,656,886	(419,580,867)	-	76,019
<i>Revalúos</i>	-	-	746,699	-	746,699
<i>Reservas</i>	-	-	36,814,543	-	36,814,543
<i>Rectificaciones de Resultados de Ejercicios Anteriores</i>	-	-	-	-	-
Cambios en el Exceso o Insuficiencia en la Actualización de la Hacienda Pública / Patrimonio Neto de 2025	-	-	-	-	-
<i>Resultado por Posición Monetaria</i>	-	-	-	-	-
<i>Resultado por Tenencia de Activos no Monetarios</i>	-	-	-	-	-
Hacienda Pública / Patrimonio Neto Final de 2025	897,388,280	3,168,552,117	480,657,212	-	4,546,597,609

Bajo protesta de decir verdad declaramos que los Estados Financieros y sus notas, son razonablemente correctos y son responsabilidad del emisor.

ELABORÓ

LIC. MIGUEL ANGEL CELIS CEBALLOS
DIRECTOR DE FINANZAS

REVISÓ

C.P. ADRIANA DARIELA AGUILAR BLANQUEL
COORDINADORA DE ADMINISTRACIÓN Y FINANZAS

AUTORIZÓ

C.P. ENRIQUE IRAGORRI DURAN
DIRECTOR GENERAL



Cuenta Pública Anual 2025
Instituto de Crédito para los Trabajadores al Servicio del Gobierno del Estado de Morelos
Estado de Flujos de Efectivo
Del 1 de enero al 31 de diciembre
(Cifras en Pesos)



Concepto	2025	2024	Concepto	2025	2024
Flujos de Efectivo de las Actividades de Operación			Flujos de Efectivo de las Actividades de Inversión		
<i>Origen</i>	585,471,856	546,878,759	<i>Origen</i>	782,208,000	912,369,460
Impuestos			Bienes Inmuebles, Infraestructura y Construcciones en Proceso	-	-
Cuotas y Aportaciones de Seguridad Social	97,428,761	87,999,812	Bienes Muebles	-	-
Contribuciones de Mejoras	-	-	Otros Orígenes de Inversión	782,208,000	912,369,460
Derechos	-	-	<i>Aplicación</i>	1,266,234,486	1,368,273,517
Productos	-	-	Bienes Inmuebles, Infraestructura y Construcciones en Proceso	-	-
Aprovechamientos	-	-	Bienes Muebles	-	3,134,814
Ingresos por Venta de Bienes y Prestación de Servicios	1,993,545	1,927,203	Otras Aplicaciones de Inversión	1,266,234,486	1,365,138,703
Participaciones, Aportaciones, Convenios, Incentivos Derivados de la Colaboración Fiscal y Fondos Distintos de Aportaciones	-	-	Flujos Netos de Efectivo por Actividades de Inversión	(484,026,486)	(455,904,057)
Transferencias, Asignaciones, Subsidios y Subvenciones, y Pensiones y Jubilaciones	-	-	Flujo de Efectivo de las Actividades de Financiamiento		
Otros Orígenes de Operación	486,049,550	456,951,744	<i>Origen</i>	-	-
<i>Aplicación</i>	142,375,886	127,297,892	Endeudamiento Neto	-	-
Servicios Personales	79,275,827	78,641,911	Interno	-	-
Materiales y Suministros	5,089,470	5,298,902	Externo	-	-
Servicios Generales	14,884,292	15,525,239	Otros Orígenes de Financiamiento	-	-
Transferencias Internas y Asignaciones al Sector Público	-	-	<i>Aplicación</i>	-	-
Transferencias al resto del Sector Público	-	-	Servicios de la Deuda	-	-
Subsidios y Subvenciones	-	-	Interno	-	-
Ayudas Sociales	1,550,209	1,399,500	Externo	-	-
Pensiones y Jubilaciones	33,049,171	24,438,609	Otras Aplicaciones de Financiamiento	-	-
Transferencias a Fideicomisos, Mandatos y Contratos Análogos	-	-	Flujos Netos de Efectivo por Actividades de Financiamiento	-	-
Transferencias a la Seguridad Social	-	-	<i>Incremento / Disminución Neta en el Efectivo y Equivalentes al Efectivo</i>	(40,930,516)	(36,323,190)
Donativos	-	310,000	Efectivo y Equivalentes al Efectivo al Inicio del Ejercicio	95,287,997	131,611,187
Transferencias al Exterior	-	-	Efectivo y Equivalentes al Efectivo al Final del Ejercicio	54,357,481	95,287,997
Participaciones	-	-			
Aportaciones	-	-			
Convenios	-	-			
Otras Aplicaciones de Operación	8,526,917	1,683,731			
Flujos Netos de Efectivo por Actividades de Operación	443,095,970	419,580,867			

Bajo protesta de decir verdad declaramos que los Estados Financieros y sus notas, son razonablemente correctos y son responsabilidad del emisor.

ELABORÓ

LIC. MIGUEL ANGEL CELIS CEBALLOS
DIRECTOR DE FINANZAS

REVISÓ

C.P. ADRIANA DARIELA AGUILAR BLANQUEL
COORDINADORA DE ADMINISTRACION Y

AUTORIZÓ

C.P. ENRIQUE IRAGORRI DURAN
DIRECTOR GENERAL

Informe de Pasivos Contingentes

NO APLICA



**INSTITUTO DE CRÉDITO PARA LOS TRABAJADORES AL SERVICIO
DEL GOBIERNO DEL ESTADO DE MORELOS
NOTAS DE DESGLOSE
INFORMACIÓN CONTABLE
DICIEMBRE 2025**

Notas al Estado de Situación Financiera

ACTIVO

Bancos

Representa el monto de efectivo disponible de propiedad del Instituto de Crédito, en instituciones bancarias. (Ver anexo 1)

Inversiones Financieras a Corto Plazo

Representa la Inversión de las Disponibilidades Financieras del Instituto a Corto Plazo (vencimiento a 1, 3, 7, 15 y hasta un mes), realizadas en el Sistema Financiero Mexicano. El saldo a la fecha es de \$ 179.75 mdp y el saldo del año pasado fue de \$ 459.05 mdp, se refleja una diferencia menor en \$ 279.30 mdp derivada del resultado de las operaciones del Instituto. (Ver anexo 2)
La tasa de rendimiento promedio obtenida al cierre del periodo en el Sistema Financiero Mexicano fue de 7.50%.

INVERSIONES EN VALORES :

TIPO DE INVERSIÓN	CUENTA	CAPITAL
Banorte cuenta 1101074356	1101074356	38,340,100.80
Banco 74597675 Banamex	74597675	141,414,511.10
TOTAL DE INVERSIONES EN VALORES		<u>\$ 179,754,611.90</u>

Nota: se invierten a 1 día y cuando es fin de semana a 3 días

Derecho a recibir efectivo o Equivalentes

Los pagos que realizan los Entes obligados se aplican a los adeudos por conceptos de Cuotas, Aportaciones y Amortización de Créditos, determinados con base en la Nóminas que los mismos envían, así como al concepto de la Transferencia Bancaria, de acuerdo al Artículo 1501 del Código Civil del Estado de Morelos. (Ver anexos 3, 4 y 5)

Anexo 3 Deudores diversos por cobrar a corto plazo. Son a comprobar dentro del mes, solo para el caso de gastos de juicio estos se cobran hasta el término del juicio.

Anexo 4 Ingresos por recuperar a corto plazo, los entes afiliados a este Instituto de Crédito cuentan con un plazo de hasta un mes para su pago.

Anexo 5 Préstamos otorgados a corto plazo, hasta 12 meses de plazo Créditos especiales, Créditos útiles escolares y Créditos jubilados y pensionados

Ingresos por recuperar a corto plazo

Refleja el saldo a cargo de los Entes Obligados por las retenciones que realizaron a sus trabajadores por los conceptos de: a) cuotas, b) descuentos de créditos otorgados, así como las aportaciones, que como patrón realizan al Instituto.

El saldo de \$ 138.99 mdp, aumento con relación al año pasado en \$ 0.98 mdp, como resultado de las variaciones propias de la operación de los Entes. (Ver anexo 4) los entes afiliados a este Instituto de Crédito cuentan con un plazo de hasta un mes para su pago.

Préstamos otorgados a corto y largo plazo

De acuerdo a la Ley General de Contabilidad Gubernamental (LGCG) el registro contable de los Créditos otorgados a los afiliados; se clasifican en: a) Largo Plazo (mayor a 12 meses) asciende a \$ 6,696.70 mdp, incremento con relación al año anterior que es de \$ 5,467.12 mdp. b) Corto Plazo (menos de 12 meses) que ascienden a \$ 82.34 mdp de lo que resulta una cartera de \$ 6,779.04 mdp. (Ver anexo 5 y 8)

Nota a) El Reglamento de la Ley del Instituto de crédito para los trabajadores al servicio del Gobierno del Estado de Morelos publicada el 25 de septiembre del 2018 en el Artículo 24 indica una clasificación de los créditos que difiere de la contenida en la LGCG:

Corto Plazo:	Menor o igual a 12 meses
Mediano Plazo:	Máximo 6 años
Largo Plazo:	Mayor a 6 años

La cartera vencida judicial de \$ 108.76 mdp, representa el 1.60% del monto total de la cartera que asciende a \$ 6,779.04 mdp. (Ver anexo 8)

A la fecha se han otorgado 63,740 créditos, un 5.66% mayor que el año anterior de 3,413 créditos.

Almacén de materiales y suministros de consumo

Los consumibles considerados en esta cuenta son exclusivamente para uso interno y no se utilizan como bienes disponibles para su transformación. Esta nota aplica para aquellos entes públicos que realicen algún proceso de transformación y/o elaboración de bienes. (Ver anexo 6)

Bienes Muebles, Inmuebles e Intangibles

La depreciación de los bienes que integran el Activo No Circulante, se calcula por el método de línea recta, utilizando las tasas de depreciación señaladas en los Parámetros de Estimación de Vida Útil emitidos por el Consejo Nacional de Armonización Contable. Los porcentajes de depreciación anual son los siguientes:

Edificios no Habitacionales	3.30%
Otros Bienes Inmuebles	5.00%
Muebles de Oficina y Estantería	10.00%
Muebles, Excepto De Oficina Y Estantería	10.00%
Equipo de Cómputo y de Tecnologías de la Información	33.30%
Otros Mobiliarios y Equipos de Administración	10.00%
Equipo Médico y de Laboratorio	20.00%
Instrumental Médico y de Laboratorio	20.00%
Automóviles y Equipo Terrestre	20.00%
Maquinaria, Otros Equipos y Herramientas	10.00%

Bienes Muebles, Inmuebles e Intangibles

CUENTA	IMPORTE
Bienes Inmuebles, Infraestructura y Construcción en Proceso	74.32
Terrenos	4.69
Viviendas	0.00
Edificios no habitacionales	63.42
Construcciones en Proceso en Bienes Propios	0.00
Otros bienes inmuebles	6.21
Bienes Muebles	35.46
Mobiliario y equipo de administración	23.48
Mobiliario y equipo educacional y recreativo	0.26
Equipo e instrumental médico y de laboratorio	1.46
Vehículos y equipo de transporte	3.85
Maquinaria, otros equipos y herramientas	6.06
Activos Intangibles	2.57
Software	2.57
Depreciación, Deterioro y Amortización Acumulada de Bienes	-48.48
Depreciación acumulada de bienes inmuebles	-17.00
Depreciación acumulada de bienes muebles	-30.30
Amortización Acumulada de Activos Intangibles	-1.18
Activos Diferidos	0.05
Otros Activos Diferidos	0.05

Programa de Vivienda Sustentable

De acuerdo a la copia de la **ESCRITURA PUBLICA PROTOCOLIZADA NÚMERO 85,962.- VOLUMEN MMDCCCXII.- PAGINA 181**, de la Notaria número uno del **Lic. GREGORIO ALEJANDRO GÓMEZ MALDONADO**, que describe la **Fusión de 2 Predios** y la constitución del Conjunto Condominal denominado **“LAS VENTANAS”** compuesto de 302 viviendas, distribuidas en **CINCO CONDOMINIOS**, se realizó en el mes de Noviembre del 2018 el registro contable de la Capitalización de la Inversión en la cuenta **1.2.3.2.0.001.000.000.000 “Viviendas”**. (Ver Estado de Situación financiera cuenta viviendas)

Los registros contables y presupuestales derivados del programa de vivienda sustentable, se sometieron a la consideración del Titular de la Dirección General de Contabilidad de la Secretaría de Hacienda del Poder Ejecutivo, emitiendo su opinión favorable en la reunión realizada el 10 de Diciembre del 2018.

PASIVO

Retenciones y contribuciones por pagar a corto plazo

Esta cuenta refleja principalmente el importe de las retenciones de impuestos y otros derivados de la nómina del Instituto, así como las correspondientes a la operación del mismo, que se cubren en el mes siguiente, su saldo asciende a \$ 5.22.

Otras cuentas por pagar a corto plazo

El Importe asciende a \$ 19.87 mdp, y se integra principalmente por los Intereses Moratorios generados por adeudos de Entes Obligados, para cuyo su registro contable se utiliza esta cuenta como **“CUENTA PUENTE”** contra la cuenta de **“INGRESOS POR RECUPERAR”**, también integran el saldo los depósitos de los Entes Obligados, correspondientes a nominas pagadas y no entregadas al Instituto al cierre del mes, así como el adeudo a favor de AXA ASEGURADORA S.A DE C.V y seguros Argos S.A. de C.V., por las primas de seguros de créditos que los afiliados pagan al otorgarles un crédito y posteriormente este organismo reintegra a la aseguradora. (Ver anexo 11)

Intereses cobrados por adelantado a corto y largo plazo

El saldo de \$ 1.57 mdp de Intereses cobrados por adelantado a corto plazo, representa el monto de intereses ordinarios por devengar de los créditos otorgados a corto plazo y el saldo de \$ 1,674.44 mdp, de intereses cobrados por adelantado a largo plazo, representa el monto de los intereses por devengar de créditos otorgados a largo plazo. (Ver estado de situación financiera).

INTERESES POR DEVENGAR A CORTO PLAZO
PARA UTILES ESCOLARES
ESPECIALES
JUBILADOS Y PENSIONADOS

(1,567,297.84)
(2,594,937.48)
556,482.33
471,157.31

INTERESES COBRADOS POR ADELANTADO A LARGO PLAZO	(1,857,646,859.31)
INTERESES POR DEVENGAR A LARGO PLAZO	(1,674,438,973.05)
QUIROGRAFARIOS	159,702,993.76
ESPECIALES	302,745,491.91
ADQUISICION DE VEHICULOS	(183,770,897.89)
HIPOTECARIOS	(1,951,344,382.80)
UN MEJOR HOGAR UN MEJOR MORELOS	(1,772,178.03)
INTERESES MORAT. DETERMINADOS	(183,207,886.26)
INT. MORAT. CARTERA VENCIDA JUDICIAL	(179,523,628.05)
INT. MORAT. CARTERA VENCIDA ADMINISTRATIVA	(3,684,258.21)

Fondos en administración a largo plazo

Esta cuenta refleja el saldo que el Instituto administra de las cuotas de los afiliados que retienen y enteran los Entes Obligados, con un incremento de \$ 57.64 mdp, en relación al saldo de año anterior. El total de los fondos asciende a \$ 891.96 mdp. (Ver anexo 12)

A la fecha tres Entes Obligados retienen a sus trabajadores el 4.25% de cuotas sobre las percepciones que cada uno determina. Con fecha 22 de Marzo del año 2017, se publicó en el Periódico Oficial "Tierra y Libertad" número 5483 en el Decreto 1813 que reforma y adiciona diversas disposiciones a la Ley del Instituto de Crédito para los Trabajadores al Servicio del Gobierno del Estado de Morelos, modificando el porcentaje a 2.25% y la base para el cálculo, sobre los Ingresos totales que perciben los afiliados, esta modificación no está siendo aplicada por el Instituto de Desarrollo y Fortalecimiento Municipal, Instituto Morelense de Procesos Electorales y Participación Ciudadana, H. Tribunal Superior de Justicia, Comisión Estatal de Derechos Humanos, Instituto de la Educación Básica del Estado de Morelos e Instituto Morelense de Información Pública y Estadística.

El 29 de Noviembre del 2017, se publicó en el Periódico Oficial Tierra y Libertad número 5553, el Decreto número 2354, por el que se Reforma y Adiciona diversas disposiciones de la Ley del Instituto de Crédito al Servicio del Gobierno del Estado de Morelos, entre otras define el concepto de Ingresos Totales que se integrara para la base del cálculo de las Cuotas a retener a los Afiliados. Las cuotas se reintegran a los afiliados en términos del Artículo 46 de la Ley del Instituto vigente, o resolución derivada de una demanda.

Aportaciones ordinarias de entes obligados

Esta cuenta refleja las Aportaciones que han realizado los Entes Obligados, sobre las percepciones que determinan de sus trabajadores.

Tres Entes Obligados realizan aportaciones del 6.0% sobre las percepciones de sus trabajadores que cada Ente Obligado determina.

Con fecha 22 de Marzo del año 2017, se publicó en el Periódico Oficial "Tierra y Libertad" número 5483 en el Decreto 1813 que reforma y adiciona diversas disposiciones a la Ley del Instituto de Crédito para los Trabajadores al Servicio del Gobierno del Estado de Morelos, modificando el porcentaje a 2.25% y la base para el cálculo, sobre los Ingresos totales que perciben los afiliados, esta modificación no está siendo aplicada el Instituto de Desarrollo y Fortalecimiento Municipal, Instituto Morelense de Procesos Electorales y Participación Ciudadana, H. Tribunal Superior de Justicia, Comisión Estatal de Derechos Humanos, Instituto de la Educación Básica del Estado de Morelos e Instituto Morelense de Información Pública y Estadística.

El 29 de Noviembre del 2017, se publicó en el Periódico Oficial Tierra y Libertad número 5553, el Decreto número 2354, por el que se Reforma y Adiciona diversas disposiciones de la Ley del Instituto de Crédito al Servicio del Gobierno del Estado de Morelos, entre otras define el concepto de Ingresos Totales que se integrara para la base del cálculo de las Aportaciones que los Entes Obligados deben enterar al Instituto.

El Importe total asciende a \$ 897.28 deriva del entero de las Aportaciones que realizaron los Entes Obligados (Ver anexo 13)

Resultado del ejercicio

Al cierre del mes el Instituto obtuvo un superavit Financiero de \$ -6.83 mdp y a la fecha del año anterior el superavit fue de \$ -7.69 mdp, monto mayor en \$ 0.86 mdp. (Ver Estado de Actividades)

CONCEPTO	DIC 2025	DIC 2024	VARIACIÓN
INGRESOS	0.74	-0.23	0.97
MENOS GASTOS DE FUNCIONAMIENTO	7.57	7.46	0.11
SUPERAVIT FINANCIERO	-6.83	-7.69	0.86

Notas al Estado de Actividades

El Estado de Actividades refleja el resultado entre el saldo total de los ingresos captados y el saldo total de los gastos incurridos por este Instituto de Crédito, cuya diferencia positiva o negativa determina el ahorro o desahorro generados al cierre del mes, sin considerar la inversión física en Bienes Muebles e Inmuebles, Infraestructura y Construcciones en Proceso. De esta forma el resultado es un ahorro acumulado a la fecha es de \$ 443.09 mdp

Ingresos y otros beneficios

Por cuanto a los ingresos de la gestión percibidos en el mes y comparados contra el mes del ejercicio anterior, se aprecia que hubo un aumento de \$ 0.97 mdp (Ver Estado de Actividades).

Gastos y Otras Pérdidas

Por cuanto a los gastos y otras perdidas en el mes y comparados contra el mes del ejercicio anterior, se aprecia que hubo un aumento en el gasto en un 0.11 mdp (Ver Estado de Actividades)

Dentro de la cuenta de **gastos y otras perdidas** en el concepto de ayudas sociales está comprendida la asignación que se denomina **ayuda a sindicatos**, que es la asignaciones destinadas para cubrir el apoyo económico, para actividades de esparcimiento y estímulo que realizan los sindicatos del H. Consejo Directivo del Instituto.

Así mismo en el concepto de **donativos** que es la asignación destinada a instituciones privadas que desarrollen actividades sociales, culturales, de beneficencia o sanitarias sin fines de lucro, para la continuación de su labor social. Incluye las asignaciones en dinero o en especie destinadas a instituciones, tales como: escuelas, institutos, universidades, centros de investigación, hospitales, museos, fundaciones, Asociaciones Civiles, entre otros. En esta cuenta están comprendidos los apoyos que se otorgan a las dos asociaciones de jubilados y pensionados.

	DIC-2025	DIC-2024	Acumulado 2025
INGRESOS Y OTROS BENEFICIOS			
Ingresos de la Gestión			
Cuotas y Aportaciones para la Seguridad Social			
Otras Cuotas y Aportaciones Para la Seguridad Social			
Aportaciones Ordinarias de Entes Obligados	\$218,228.08	-\$75,572.83	97,428,761.01
Aportaciones Extraordinarias de Entes Obligados	0.00	0.00	0.00
Intereses Moratorios de Entes Obligados	0.00	0.00	0.00
	\$218,228.08	-\$75,572.83	97,428,761.01
Productos			
Productos			
Intereses sobre Inversión	0.00	134,383.05	30,871,670.63
Otros productos financieros	118,377.13	2.78	1,782,460.43
Intereses Ordinarios por Créditos Otorgados	355,453.12	-230,837.42	489,572,320.24
Intereses Moratorios por Créditos Otorgados	6,372.00	-7,067.10	1,690,559.22
Otros Ingresos	0.00	1.36	135.02
	480,202.25	-103,517.33	523,917,145.54
Ingresos por Venta de Bienes y Servicios			
Ingresos por Venta de Bienes y Prestación de Servicios de Entidades Paraestatales y Fideicomisos No Empresariales y No financieros			
Servicios Dentales	0.00	0.00	409,174.46
Servicios de Optometría	0.00	0.00	1,584,370.79
	0.00	0.00	1,993,545.25
Otros Ingresos y Beneficios varios			
Otros Ingresos y Beneficios varios			
Ajuste al Fondo de Reserva	42,294.26	-55,863.42	-37,867,595.96
Dividendos	0.00	0.00	0.00
Utilidad en Bienes Adjudicados	0.00	0.00	0.00
	42,294.26	-55,863.42	-37,867,595.96
Total de Ingresos	740,724.59	-234,953.58	585,471,855.84
GASTOS Y OTRAS PERDIDAS			
Gastos de Funcionamiento			
Servicios Personales	1,893,726.42	4,894,377.66	79,275,827.22
Materiales y Suministros	200,967.67	52,427.59	5,089,469.66
Servicios Generales	501,051.67	54,657.96	14,884,291.94
Transferencias Asignaciones, Subsidios y Otras Ayudas			

Ayudas Sociales	0.00	0.00	1,550,208.68
Pensiones y Jubilaciones	5,269,709.00	2,093,942.93	33,049,170.62
Donativos	0.00	0.00	0.00
Otros Gastos y Pérdidas Extraordinarias			
Estimaciones, Depreciaciones, Deterioros, Obsolescencia y Amortizaciones	0.00	278,172.16	8,492,940.68
Otros Gastos	-297,638.31	85,984.63	33,976.58
Total de Gastos y Otras Pérdidas	7,567,816.45	7,459,562.93	142,375,885.38
RESULTADO DEL EJERCICIO	-6,827,091.86	-7,694,516.51	\$443,095,970.46

Notas al Estado de Variaciones en la Hacienda Pública

La Hacienda Pública representa el importe de los bienes y derechos que son propiedad de este Instituto de Crédito, dicho importe es modificado principalmente por el resultado positivo obtenido a la fecha, el cual asciende a \$ 4,546.60 mdp.

Patrimonio contribuido

El saldo del patrimonio contribuido es por un total de \$ 897.39 y se ve disminuido con las aportaciones ordinarias de los entes obligados (Ver Estado de Variaciones en el Patrimonio)

Patrimonio generado

El saldo del patrimonio generado se ve incrementado en \$ 480.70 mdp en comparación al ejercicio anterior y representa un superávit del 11.82 %. (Ver Estado de Variaciones en el Patrimonio)

Concepto	Patrimonio Contribuido	Patrimonio Generado de Ejercicios Anteriores	Patrimonio Generado del Ejercicio	Ajustes por Cambios de Valor	TOTAL
Patrimonio Neto al 31 de Diciembre de 2024	\$897,388,280.01	\$2,642,174,444.86	\$526,338,865.40	\$0.00	\$4,065,901,590.27
Fondo Social Permanente	33,778.46				
Aportaciones Ordinarias de Entes Obligados	897,281,982.66				
Aportaciones Especiales	72,518.89				
Resultado de Ejercicios Anteriores		2,540,797,493.92	419,580,865.88		
Revaluos de bienes inmuebles		21,367,290.21	19,286,475.71		
Fondo de Reserva		72,559,971.32	90,780,781.85		
Reserva de Cuentas Incobrables a cargo de los Entes Obligados		7,449,689.41	-3,309,258.04		

Variaciones del Patrimonio Neto al 30 de noviembre del 2025					
Fondo Social Permanente	0.00	0.00	445,493,701.62	0.00	445,493,701.62
Aportaciones Ordinarias de Entes Obligados	0.00				
Aportaciones Especiales	0.00				
Resultado de Ejercicios Anteriores			56,853.90		
Revaluos de bienes inmuebles			746,698.85		
Fondo de Reserva			32,986,077.06		
Reserva de Cuentas Incobrables a cargo de los Entes Obligados			829,252.56		
Resultado del Ejercicio			410,874,819.25		
Saldo Neto en el Patrimonio al 30 de noviembre del 2025	\$897,388,280.01	\$2,642,174,444.86	\$971,832,567.02	\$0.00	\$4,511,395,291.89
Variaciones del Patrimonio Neto al 31 de diciembre del 2025	0.00	0.00	35,202,316.56	0.00	35,202,316.56
Fondo Social Permanente	0.00				
Aportaciones Ordinarias de Entes Obligados	0.00				
Aportaciones Especiales	0.00				
Resultado de Ejercicios Anteriores			39,048,243.07		
Revaluos de bienes inmuebles			0.00		
Fondo de Reserva			3,781,175.63		
Reserva de Cuentas Incobrables a cargo de los Entes Obligados			-800,010.28		
Resultado del Ejercicio			-6,827,091.86		
Saldo Neto en el Patrimonio al 31 de diciembre del 2025	\$897,388,280.01	\$2,642,174,444.86	\$1,007,034,883.58	\$0.00	\$4,546,597,608.45

Fondo de Reserva representa

El saldo de la cuenta de **Fondo de Reserva representa** el 3% del total de la cartera vigente al cierre del mes, calculado con base en el Acuerdo número A3/SO216a/27/03/06.

Reserva de Cuentas Incobrables a cargo de los Entes Obligados

En atención a la observación número 4 de la Auditoría Externa ICTSGEM/AE/01/15 practicada al Ejercicio Fiscal 2014, de acuerdo a la minuta de fecha 30 de octubre del 2015, oficio SPAF/770/2015-11 y minuta de fecha 06 de enero del 2016, se registra contablemente a la “**Reserva de Cuentas Incobrables a cargo de los Entes Obligados**”, en proporción del 3% (en concordancia con el procedimiento que se aplica para la creación del Fondo de Reserva que el H. Consejo Directivo autorizó en acuerdo A3/SO216a/27/03/06), respecto al monto del total de las cuentas por cobrar a cargo de los Entes Obligados, contra la cuenta de Otros Gastos.

El 25 de Septiembre del 2018, se publicó en el Periódico Oficial “TIERRA Y LIBERTAD” número 5636, el Reglamento de la Ley del Instituto de Crédito para los Trabajadores al Servicio del Gobierno del Estado de Morelos, que determina la integración de los Lineamientos derivados del mismo los cuales, entre otros, deben prever una Reserva Contable para los casos de incumplimientos en el entero que deben realizar los Entes Obligados en términos del Artículo 27 de la ley del ICTSGEM.

Notas al Estado de Flujo de Efectivo

La información contenida en el estado de flujos de efectivo refleja todos los cobros y pagos realizados por el Instituto de Crédito en este año comparado contra el ejercicio anterior, clasificadas en Actividades de Operación, de Inversión y de Financiamiento. Se pretende con ello dar una amplia información sobre el origen del efectivo (cobros) y el uso de ese efectivo (pagos) a lo largo del ejercicio. (Ver Estado de Flujos de Efectivo)

En el estado de flujos de efectivo en el concepto **OTRAS APLICACIONES DE OPERACIÓN** que se informa en la **cuenta pública de forma trimestral**, el saldo está integrado por la cuenta contable **5.5.0.0.0.000.000.000.000 Otros Gastos y Pérdidas Extraordinarias**.

La cuenta antes mencionada se refleja en los estados financieros (estados de flujos de efectivo) de manera mensual bajo el concepto **Otros Gastos y Pérdidas Extraordinarias**.

FLUJOS DE EFECTIVO DE LAS ACTIVIDADES DE OPERACIÓN	dic-25	dic-24
ORIGEN		
Cuotas y Aportaciones de Seguridad Social		
Otras Cuotas y Aportaciones para la Seguridad Social		
Aportaciones Ordinarias de Entes Obligados	97,428,761.01	87,999,811.55
Aportaciones Extraordinarias de Entes Obligados		
Intereses Moratorios de Entes Obligados	0.00	0.00
Productos		
Productos		
Intereses sobre Inversión	30,871,670.63	63,448,033.63
Otros Productos Financieros	1,782,460.43	2,317,645.49
Intereses Ordinarios por Créditos Otorgados	489,572,320.24	428,021,893.64
Intereses Moratorios por Créditos Otorgados	1,690,559.22	1,419,578.21
Otros Ingresos	135.02	7,132.63
Ajuste al Fondo de Reserva	-37,867,595.96	-38,363,647.64
Utilidad en Bienes Adjudicados		101,107.83
Ingresos por Ventas de Bienes y Servicios		
Ingresos por ventas de bienes y servicios de Entidades Paraestatales y Fideicomisos No Empresariales y No Financieros		
Servicios Dentales		
Servicios de Optometría Y Dentales	1,993,545.25	1,927,203.08
	\$585,471,855.84	\$546,878,758.42

APLICACIÓN		
Gastos de Funcionamiento		
Servicios Personales	79,275,827.22	78,641,910.75
Materiales y Suministros	5,089,469.66	5,298,902.23
Servicios Generales	14,884,291.94	15,525,239.08
Transferencias, Asignaciones, Subsidios y Otras Ayudas		
Ayudas Sociales	1,550,208.68	1,399,499.98
Pensiones y Jubilaciones	33,049,170.62	24,438,609.49
Donativos	0.00	310,000.00
Otros Gastos y Pérdidas Extraordinarias		
Estimaciones, Depreciaciones, Deterioros, Obsolescencia y Amortizaciones	8,492,940.68	5,906,706.96
Otros Gastos	33,976.58	-4,222,975.97
	\$ 142,375,885.38	\$ 127,297,892.52
Flujos netos de Efectivo por Actividades de Operación	\$ 443,095,970.46	\$ 419,580,865.90
FLUJOS DE EFECTIVO DE LAS ACTIVIDADES DE INVERSION		
ORIGEN		
Bienes Muebles	1,371,689.63	
Fondo de Reserva	36,785,300.26	37,437,596.33
Reserva de Cuentas Incobrables a cargo de las Entes Obligados	29,242.28	
Depreciación acumulada de bienes inmuebles	2,408,272.15	2,324,772.61
Depreciación acumulada de bienes muebles	3,061,755.45	3,254,469.88
Amortización Acumulada de Activos Intangibles	362,283.68	327,464.47
Resultado de ejercicios anteriores	76,019.50	
Revaluos de bienes inmuebles	746,698.85	6,920,600.85
Incremento de Otros Pasivos		
Fondos en administración a largo plazo	57,645,337.11	45,711,131.00
Proveedores por pagar a corto plazo	1,776,445.62	
Provisiones a Corto Plazo	284,375.00	
Retenciones y contribuciones por pagar a corto plazo		
Intereses cobrados por adelantado a corto plazo		3,362,273.03
Intereses cobrados por adelantado a largo plazo	391,046,736.43	458,614,667.50
Intereses moratorios por devengar de entes obligados	7,322,834.34	
Otras cuentas por pagar a corto plazo		8,133,891.93
Disminución de Activos Financieros		

Inversiones Financiera a corto plazo	279,291,010.64	205,516,118.97
Ingresos por Recuperar a corto plazo		140,766,473.24
	782,208,000.94	912,369,459.82
APLICACIÓN		
Aportaciones Ordinarias de Ente Obligado		
Software	55,097.01	308,384.06
Bienes muebles		3,134,813.82
Reserva de Cuentas Incobrables a cargo de los Entes Obligados		4,222,994.19
Bienes Inmuebles	816,298.85	7,434,600.85
Otros Activos Diferidos		
Resultado de ejercicios anteriores		1,418,832.97
Incremento de Activos Financieros		
Deudores diversos por cobrar a largo plazo		
Deudores diversos por cobrar a corto plazo	492,870.16	316,870.79
Otros derechos a recibir efectivo o equivalentes a largo plazo	17,950,699.57	47,241,382.43
Préstamos otorgados a largo plazo	1,228,996,183.11	1,212,984,620.27
Inversiones Financieras de corto plazo		
Almacén de Materiales y Suministro de Consumo	221,262.90	6,999.84
Ingresos por Recuperar a corto plazo	974,742.89	
Préstamos otorgados a corto plazo	6,759,396.90	40,227,547.50
Almacén de Materiales y Suministros de Consumo		
Deudores por Anticipo de la Tesorería a corto plazo		
Disminución de Otros pasivos		
Proveedores por pagar a corto plazo		
Retenciones y contribuciones por pagar a corto plazo		19,126.79
Provisiones a corto plazo		2,323,767.45
Otras cuentas por pagar a corto plazo	4,808,996.11	
Intereses moratorios por devengar de entes obligados		48,633,574.82
Intereses cobrados por adelantado a Corto Plazo	5,158,940.55	
	\$ 1,266,234,488.05	1,368,273,516.08
Flujos netos de Efectivo por Actividades de Inversión	-\$ 484,026,487.11	-\$ 455,904,056.26

ORIGEN

APLICACIÓN

Flujos netos de Efectivo por Actividades de Financiamiento	0.00	0.00
Incremento/Disminución Neta en el Efectivo y Equivalentes	-\$ 40,930,516.65	-\$ 36,323,190.36
Efectivo y Equivalentes al Inicio del Ejercicio	95,287,996.91	131,611,187.27
Efectivo y Equivalentes al Final de Ejercicio	\$ 54,357,480.26	\$ 95,287,996.91

INSTITUTO DE CRÉDITO PARA LOS TRABAJADORES AL SERVICIO DEL GOBIERNO DEL ESTADO DE MORELOS

NOTAS DE MEMORIA (CUENTAS DE ORDEN) DICIEMBRE 2025

Existen dos tipos de cuentas de Orden la contable y la Presupuestaría

Cuentas de Orden la contable:

La cuenta de orden “**CARTERA CANCELADA CON FONDO DE RESERVA ESPECIAL**” refleja el importe de la cartera incobrable cancelada con cargo al Fondo de Reserva Especial, cuyo importe asciende a \$ 20.06 mdp.

7770000000000000	CARTERA CANCELADA CON FONDO DE RESERVA ESPECIAL	20,060,769.91
7771000000000000	CARTERA CANCELADA CON FONDO DE RESERVA QUIROGRAFARIOS	18,959,095.46
7772000000000000	CARTERA CANCELADA CON FONDO DE RESERVA ESPECIALES	390,310.26
7773000000000000	CARTERA CANCELADA CON FONDO DE RESERVA VEHICULOS	180,995.67
7774000000000000	CARTERA CANCELADA CON FONDO DE RESERVA JUBILADOS Y PENSIONADOS	370,300.53
7775000000000000	CARTERA CANCELADA CON FONDO DE RESERVA UTILES ESCOLARES	160,067.99

Cuentas de Orden la Presupuestaría:

Las Cuentas de Orden Presupuestarias a la fecha muestran el avance en el ejercicio del presupuesto:

Presupuesto de Ingresos:	
Presupuesto de Ingresos Estimado	713.21
Presupuesto de Ingresos por Ejecutar	88.81
Presupuesto de Ingresos Modificado	0
Presupuesto de Ingresos Devengado	0
Presupuesto de Ingresos Recaudado	624.4
Presupuesto de Egresos Aprobado	146.50
Presupuesto de Egresos por Ejercer	11.09
Presupuesto de Egresos Modificado	0
Presupuesto de Egresos Comprometido	0
Presupuesto de Egresos Devengado	0
Presupuesto de Egresos Ejercido	0
Presupuesto de Egresos Pagado	137.97

INFORMACIÓN PRESUPUESTAL

PRESUPUESTO DE INGRESOS

El Presupuesto Autorizado para el ejercicio es de \$ 713.21 mdp. Se recaudaron a la fecha \$ 624.40 mdp.

PRESUPUESTO DE EGRESOS

El Presupuesto Modificado Autorizado para el ejercicio es de \$ 146.50 mdp, del cual se ejercieron a la fecha \$ 137.97 mdp, que representa el 87.18 % del presupuesto total.

1000 SERVICIOS PERSONALES

El presupuesto autorizado del mes fue de \$ 19.39 mdp, de los cuales se ejercieron \$ 2.68 mdp.

2000 MATERIALES Y SUMINISTROS

El presupuesto autorizado del mes fue de \$ 0.14 mdp, de los cuales se ejercieron \$ 0.02 mdp.

3000 SERVICIOS GENERALES

El presupuesto autorizado del mes fue de \$ 1.20 mdp, de los cuales se ejercieron \$ 0.50 mdp.

4000 TRANSFERENCIAS, ASIGNACIONES, SUBSIDIOS Y OTRAS AYUDAS

El presupuesto autorizado del mes fue de \$ 7.15 mdp de los cuales se ejercieron \$ 5.27 mdp.

5000 BIENES MUEBLES, INMUEBLES E INTANGIBLES

El presupuesto autorizado del mes fue de \$ 0.00 mdp de los cuales se ejercieron \$ 0.00 mdp

6000 INVERSIÓN PÚBLICA

El presupuesto autorizado del mes fue de \$ 0.00 mdp de los cuales se ejercieron a la fecha \$ 0.00 mdp.

INSTITUTO DE CRÉDITO PARA LOS TRABAJADORES AL SERVICIO DEL GOBIERNO DEL ESTADO DE MORELOS

NOTAS DE GESTION ADMINISTRATIVA DICIEMBRE 2025 (MILLONES DE PESOS)

1.- Introducción

Se crea el Instituto de Crédito para los Trabajadores al Servicio del Gobierno del Estado de Morelos como organismo público descentralizado, sectorizado mediante acuerdo que expida el Gobernador al efecto, en términos de la Ley Orgánica; con personalidad jurídica, patrimonio propio, autonomía jerárquica respecto de la Administración Pública Central y sin fines de lucro, con domicilio en la ciudad de Cuernavaca, estado de Morelos.

El Instituto tiene por objeto procurar el bienestar social de los afiliados y sus familias a través del otorgamiento de prestaciones económicas y sociales.

Misión

Brindar el servicio de prestaciones económicas, mediante el otorgamiento de créditos a corto, mediano y largo plazo para los Trabajadores al Servicio del Gobierno del Estado de Morelos, así como prestaciones sociales de optometría, odontología y casa de día a pensionistas con el objeto de procurar el bienestar social de los afiliados y de sus familias.

Visión

Ser la mejor opción para los trabajadores del Gobierno del Estado de Morelos y pensionistas, en el otorgamiento de créditos y prestaciones sociales.

2.- Panorama Económico y Financiero

La situación económica y financiera del Instituto de Crédito para los Trabajadores al Servicio del Gobierno del Estado de Morelos es aceptable durante el ejercicio; debido a que son tomados en cuenta todos los lineamientos y normas emitidos por el Consejo Nacional de Armonización Contable (CONAC), y los recursos fueron presupuestados y erogados de manera adecuada tanto presupuestal, contable y financiera.

3.- Autorización e Historia

El Gobierno del Estado de Morelos con el propósito de mejorar integralmente las condiciones de vida de los trabajadores al servicio del mismo, mediante el otorgamiento de créditos, creó el día 04 de Enero de 1984 el Instituto de Crédito para los Trabajadores al Servicio del Gobierno del Estado de Morelos, mediante Decreto publicado en Periódico Oficial "Tierra y Libertad" número 3151, reconociendo en la Ley su carácter de Organismo Público Descentralizado Estatal, con personalidad jurídica, patrimonio, Órgano de Gobierno y administración propia, con domicilio en la ciudad de Cuernavaca, Morelos.

Con fecha 13 de Julio de 2009 el Consejo Directivo aprobó el Estatuto Orgánico publicado en Periódico Oficial "Tierra y Libertad" número 4753 de fecha 4 de Noviembre de 2009 que regula y establece las bases de organización, las facultades y funciones que competen a cada una de las áreas que forman parte de este Organismo. Así mismo se establece que el Instituto para el cumplimiento de su objeto tendrá las atribuciones siguientes:

- I. Otorgar Créditos Quirografarios, Especiales, de Vehículos e Hipotecarios;
- II. Otorgar servicios de Medicina Preventiva de Nivel Uno o Promoción a la Salud;
- III. Otorgar servicio de Odontología de Primer Nivel, consistente en aplicación de amalgamas, resinas, extracciones y profilaxis, y
- IV. Otorgar Servicio de Optometría, consistente en examen de la vista y graduación de lentes.

Con fecha 21 de Julio del año 2016, se publico en el Periódico Oficial “Tierra y Libertad” número 5415, la reforma integral a la Ley del Instituto de Crédito para los Trabajadores al Servicio del Gobierno del Estado de Morelos, con el propósito de ratificar su competencia y atribuciones, reconociéndolo en su Artículo 4 como organismo público descentralizado, sectorizado mediante acuerdo que expide el Gobierno al efecto, en términos de la Ley Orgánica; con personalidad jurídica, patrimonio propio, autonomía jerárquica respecto de la Administración Publica Central y sin fines de lucro, con domicilio en la ciudad de Cuernavaca, Estado de Morelos.

Así mismo en el Artículo 5 define como objeto del mismo procurar el bienestar social de los afiliados y sus familias a través del otorgamiento de prestaciones económicas y sociales.

Con fecha 22 de Marzo del año 2017, se publico en el Periódico Oficial “Tierra y Libertad” número 5483 la reforma y adición de diversas disposiciones a la Ley del Instituto de Crédito para los Trabajadores al Servicio del Gobierno del Estado de Morelos.

El 29 de Noviembre del 2017, se publicó en el Periódico Oficial Tierra y Libertad número 5553, el Decreto número 2354, por el que se Reforma y Adiciona diversas disposiciones de la Ley del Instituto de Crédito para los Trabajadores al Servicio del Gobierno del Estado de Morelos, entre Otras define el concepto de Ingresos Totales que se integrara para la base del cálculo de las Cuotas a retener a los Afiliados y Aportaciones que los Entes Obligados deben enterar al Instituto.

El 25 de Septiembre del 2018 se publicó en el periódico “**TIERRA Y LIBERTAD**” número 5636, el Reglamento de la Ley del Instituto de Crédito para los Trabajadores al Servicio del Gobierno del Estado de Morelos, que entre otras acciones, el Organismo debe emitir los lineamientos a que se refiere el Reglamento en un lapso no mayor a 120 días hábiles contados a partir de la expedición del mismo (2da. Disposición Transitoria).

4.- Organización y Objeto Social

a) Objeto Social

El Instituto tiene por objeto procurar el bienestar social de los afiliados y sus familias a través del otorgamiento de prestaciones económicas y sociales.

b) Principal Actividad

El Instituto, para el cumplimiento de su objeto, además de las previstas en el Estatuto Orgánico, el Reglamento y demás normativa aplicable, de manera enunciativa más no limitativa, tendrá las atribuciones siguientes:

- I. Brindar seguridad social a los afiliados en materia de vivienda, mediante el otorgamiento de créditos hipotecarios;
- II. Proporcionar en forma directa o con la intermediación de las instituciones federales, estatales o municipales competentes, así como con aquellas que integran el sistema bancario mexicano, financiamiento oportuno y a bajas tasas de interés, a las personas

a que estén destinados los programas de vivienda que instrumente el propio Instituto, conforme a lo dispuesto por la presente Ley, su Reglamento y demás normativa aplicable;

III. Otorgar prestaciones económicas a corto, mediano y largo plazo, conforme lo dispuesto por la presente Ley, su Reglamento y demás normativa aplicable;

IV. Otorgar servicios sociales de odontología y optometría, en términos de lo dispuesto en la presente Ley, su Reglamento y demás normativa aplicable;

V. Brindar cualquier otra prestación que satisfaga las necesidades de los afiliados, previa aprobación y en los términos que determine el Consejo Directivo;

VI. Celebrar contratos para el desarrollo de acciones y programas de vivienda con asesoría de las Secretarías, Dependencias y Entidades competentes, en términos de lo dispuesto en el Reglamento;

VII. Garantizar su viabilidad financiera, para lo cual realizará, por sí o mediante despacho externo, los estudios actuariales que estime pertinentes conforme lo establezca el Reglamento; así como vigilar el exacto cumplimiento de la Ley, para lo cual podrá llevar a cabo visitas de verificación a fin de comprobar; mediante la exhibición de los documentos correspondientes, los ingresos totales de los afiliados, y Determinar mediante acuerdo las percepciones en especie que serán consideradas para efecto de lo dispuesto por el artículo 3, fracción XVI, de esta Ley.

c) Ejercicio Fiscal

2025

d) Régimen Jurídico

El Gobierno del Estado de Morelos con el propósito de mejorar integralmente las condiciones de vida de los trabajadores al servicio del mismo, mediante el otorgamiento de créditos, creó el día 04 de Enero de 1984 el Instituto de Crédito para los Trabajadores al Servicio del Gobierno del Estado de Morelos, mediante Decreto publicado en Periódico Oficial "Tierra y Libertad" número 3151, reconociendo en la Ley su carácter de Organismo Público Descentralizado Estatal, con personalidad jurídica, patrimonio, Órgano de Gobierno y administración propia, con domicilio en la ciudad de Cuernavaca, Morelos.

e) Consideraciones Fiscales del Ente

Instituto de Crédito para los Trabajadores al Servicio del Gobierno del Estado de Morelos, se ubica dentro de las personas morales a que se refiere el artículo 79 de la LISR, pero tiene otras obligaciones de enterar las retenciones a terceros a través de la Dependencia normativa hacendaria estatal, como:

Declaración informativa anual de pagos y retenciones de servicios profesionales. Personas Morales. Impuesto Sobre la Renta

Entero de retenciones mensuales de ISR por sueldos y salarios

Entero de retención de ISR por servicios profesionales.

Entero de retenciones mensuales de ISR por ingresos asimilados a salarios

Declaración Informativa mensual de Proveedores

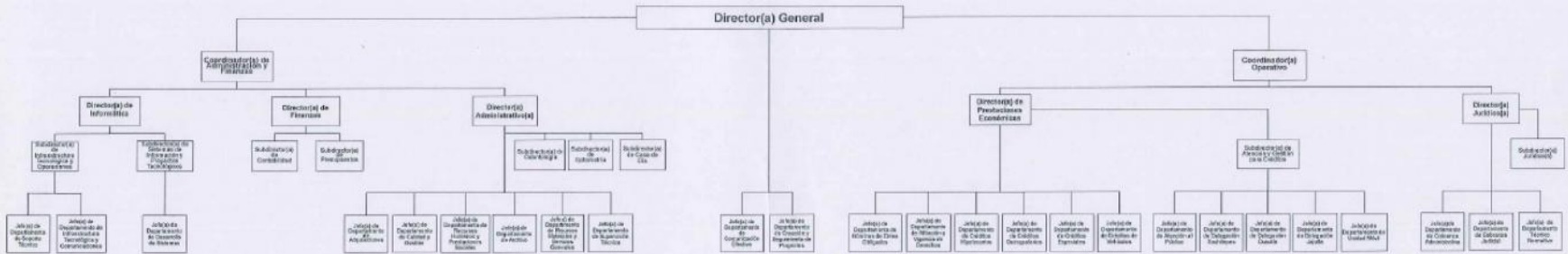
Declaración informativa anual de retenciones de ISR por arrendamiento de inmuebles

Entero mensual de retenciones de ISR de ingresos por arrendamiento.

f) Estructura Organizacional Básica



Organigrama del Instituto de Crédito para los Trabajadores al Servicio del Gobierno del Estado de Morelos



M.I. [Signature] Jefe de Departamento de Calidad y Control
 M.I. [Signature] Director Administrativo
 M.I. [Signature] Director de Ingresos
 M.I. [Signature] Director de Planeación Económica
 M.I. [Signature] Director de Atención y Cobertura de Créditos
 M.I. [Signature] Director de Atención
 M.I. [Signature] Director General

Fecha de aprobación:
 07 de diciembre de 2023.
 Acuerdo A5/SOBA/07-12-23.

5.- Bases de Preparación de los Estados Financieros

Para llevar a cabo la preparación de los Estados Financieros del presente ejercicio se consideró lo siguiente:

a) Si se ha observado la normatividad emitida por el CONAC y las disposiciones legales aplicables.

Se ha observado en cierta medida la Normatividad emitida por el CONAC y la Ley General de Contabilidad Gubernamental (LGCG), para la emisión de los estados financieros.

b) La normatividad aplicada para el reconocimiento, valuación y revelación de los diferentes rubros de la información financiera, así como las bases de medición utilizadas para la elaboración de los estados financieros; por ejemplo: costo histórico, valor de realización, valor razonable, valor de recuperación o cualquier otro método empleado y los criterios de aplicación de los mismos. Todas las cuentas que afectan económicamente al Instituto de Crédito para los Trabajadores al Servicio del Gobierno del Estado de Morelos, están cuantificados en términos monetarios y se registran al costo histórico. El costo histórico de las operaciones corresponde al monto erogado para su adquisición conforme a la documentación contable original justificativa y comprobatoria.

c) Postulados básicos.

Las bases de preparación de los estados financieros del Instituto de Crédito para los Trabajadores al Servicio del Gobierno del Estado de Morelos, aplican los postulados básicos siguientes:

- 1.- Sustancia Económica
- 2.- Entes Públicos
- 3.- Existencia Permanente
- 4.- Revelación Suficiente
- 5.- Importancia Relativa
- 6.- Registro e Integración Presupuestaria
- 7.- Consolidación de la Información Financiera
- 8.- Devengo Contable
- 9.- Valuación
- 10.- Dualidad Económica
- 11.- Consistencia

6.- Políticas de Contabilidad Significativas

INVERSIONES TEMPORALES. Corresponden a contratos de inversión en Instituciones Bancarias, que se presentan al valor de adquisición más los intereses devengados al cierre de cada periodo contable.

DEUDORES DIVERSOS. Corresponden a Cuentas por Cobrar a corto plazo y se registran al valor histórico en la fecha en que fueron celebradas las operaciones y no se tiene establecida una política para crear una reserva por cuentas incobrables

ALMACÉN Se registra como entrada al Inventario el material recibido por el responsable del almacén y las salidas se reconocen con base a los reportes recibidos mensualmente del almacenista. Para la valuación de los mismos se aplica el método de Primeras Entradas Primeras Salidas.

INGRESOS Se aplica el criterio de reconocer el ingreso cuando exista jurídicamente el derecho de cobro.

EGRESOS Se determina reconocerlo y registrarlo cuando el servicio o el bien fueron facturados, independientemente de que hayan sido pagados o no.

INDEMNIZACIONES Y COMPENSACIONES DE RETIRO la estimación anual de las indemnizaciones y compensaciones de retiro que se deban pagar al personal, en ciertos casos de despidos, se afectan a los gastos de cada ejercicio y los mandatos judiciales para efectuar dichos pagos se cargan a una cuenta de provisión de pasivo establecida para ese propósito específico

7.- Calificaciones otorgadas.

A la fecha se han otorgado 63,740 créditos, un 5.66% mayor que el año anterior de 3,413 créditos.

8.- Información por segmentos

El Instituto no cuenta con información por segmentos, si con unidades administrativas cuyas operaciones se contabilizan en la unidad correspondiente y dicha información coadyuva en la toma de decisiones.

9.- Eventos posteriores al cierre

Posterior al cierre del ejercicio no existen ni han sucedido eventos que influyan o modifiquen las cifras presentadas.

10.- Partes relacionadas

No existen partes relacionadas que pudieran ejercer influencia significativa sobre la toma de Decisiones Financieras y Operativas.

11.- Reporte Analítico del Activo

Reporte Analítico del Activo

Muestra el comportamiento de los fondos, valores, derechos y bienes debidamente identificados y cuantificados en términos monetarios, que dispone el ente público para realizar sus actividades, entre el inicio y el fin del periodo, el saldo final y el saldo inicial del periodo a la fecha, se reporta una variación positiva de \$ 928.77 mdp.

Cuenta Contable		Saldo Inicial	Cargos del	Abonos del	Saldo Final	Variación del
		(SI)	periodo	Periodo	(SF)	Periodo (SF-SI)
		1	2	3	4(1+2-3)	(4-1)
1	ACTIVO	6,472.28	122,975.38	122,046.61	7,401.06	928.77
1.1	ACTIVO CIRCULANTE	770.33	118,744.48	119,056.25	458.56	-311.77
1.1.1	Efectivo y Equivalentes	95.29	60,044.28	60,085.21	54.36	-40.93
1.1.1.1	Efectivo	0.03	10.02	10.02	0.03	0.00
1.1.1.2	Bancos/Tesorería	95.26	60,034.25	60,075.19	54.33	-40.93
1.1.2	Derecho a Recibir Efectivo o equivalente	674.13	58,696.37	58,967.43	403.07	-271.06
1.1.2.1	Inversiones Financieras de Corto Plazo	459.05	57,061.76	57,341.05	179.75	-279.29
1.1.2.2	Cuentas por cobrar a corto plazo	0.00	0.32	0.32	0.00	0.00
1.1.2.3	Deudores Diversos por Cobrar a Corto Plazo	1.49	5.79	5.29	1.99	0.49
1.1.2.4	Ingreso por Recuperar a Corto Plazo	138.01	1,428.22	1,427.25	138.99	0.97
1.1.2.5	Deudores por Anticipos de la Tesorería a Corto Plazo	0.00	0.85	0.85	0.00	0.00
1.1.2.6	Préstamos Otorgados a Corto Plazo	75.58	199.43	192.67	82.34	6.76
1.1.3	Derecho a Recibir Bienes o servicios	0.00	0.00	0.00	0.00	0.00

1.1.3.1	Anticipo a Proveedores por Adquisición de Bienes y Prestación de Servicios a Corto Plazo	0.00	0.00	0.00	0.00	0.00
1.1.5	Almacénes	0.91	3.83	3.61	1.14	0.22
1.1.5.1	Almacén de Materiales y Suministros de Consumo	0.91	3.83	3.61	1.14	0.22
1.2	ACTIVO NO CIRCULANTE	5,701.95	4,230.90	2,990.36	6,942.50	1,240.54
1.2.1	Inversiones Financieras a Largo Plazo	0.00	0.00	0.00	0.00	0.00
1.2.1.1	Inversiones a Largo Plazo	0.00	0.00	0.00	0.00	0.00
1.2.2	Derechos a Recibir Efectivo o Equivalentes a Largo Plazo	5,632.96	4,228.81	2,981.86	6,879.91	1,246.95
1.2.2.1	Deudores Diversos a Largo Plazo	0.00	0.00	0.00	0.00	0.00
1.2.2.4	Préstamos Otorgados a Largo Plazo	5,467.70	4,210.91	2,981.91	6,696.70	1,229.00
1.2.2.9	Otros Derechos a Recibir Efectivo o Equivalentes a Largo Plazo	165.26	17.90	-0.05	183.21	17.95
1.2.3	Bienes Inmuebles, Infraestructura y Construcciones en Proceso	74.32	0.75	0.00	75.06	0.75
1.2.3.1	Terrenos	4.69	0.00	0.00	4.69	0.00
1.2.3.2	Viviendas	0.00	0.00	0.00	0.00	0.00
1.2.3.3	Edificios no Habitacionales	63.42	0.44	0.00	63.86	0.44
1.2.3.6	Construcciones en Proceso en Bienes Propios	0.00	0.00	0.00	0.00	0.00
1.2.3.9	Otros Bienes Inmuebles	6.21	0.30	0.00	6.51	0.30
1.2.4	Bienes Muebles	38.13	1.29	2.66	36.75	-1.37
1.2.4.1	Mobiliario y Equipo de Administración	26.33	1.18	2.49	25.01	-1.32
1.2.4.2	Mobiliario y Equipo Educativo y Recreativo	0.26	0.00	0.00	0.26	0.00
1.2.4.3	Equipo e Instrumental Médico y de Laboratorio	1.46	0.02	0.00	1.47	0.02
1.2.4.4	Vehículos y Equipo de Transporte	3.85	0.00	0.00	3.85	0.00
1.2.4.6	Maquinaria, Otros Equipos y Herramientas	6.22	0.10	0.17	6.15	-0.07
1.2.5	Activos Intangibles	2.55	0.06	0.00	2.60	0.06
1.2.5.1	Software	2.55	0.06	0.00	2.60	0.06
1.2.6	Depreciación, Deterioro y Amortización Acumulada de Bienes	-46.04	0.00	5.83	-51.88	-5.83
1.2.6.1	Depreciación Acumulada de Bienes Inmuebles	-16.00	0.00	2.41	-18.41	-2.41
1.2.6.3	Depreciación Acumulada de Bienes Muebles	-29.02	0.00	3.06	-32.08	-3.06
1.2.6.5	Amortización Acumulada de Activos Intangibles	-1.03	0.00	0.36	-1.39	-0.36
1.2.7	Activos Diferidos	0.05	0.00	0.00	0.05	0.00
1.2.7.9	Otros Activos Diferidos	0.05	0.00	0.00	0.05	0.00

12.- Reporte Información sobre la Deuda y el Reporte Analítico de la Deuda (No Aplica)

13.- Proceso de Mejora

a) Principales Políticas de Control Interno

Manual de Procedimientos: Nos indica los procedimientos que debemos seguir de forma ordenada en el desarrollo de las actividades; evitando duplicidad de esfuerzos.

Ley General de Contabilidad Gubernamental (LGCG): Nos establece los criterios generales que rigen la contabilidad gubernamental y la emisión de información financiera, incluyendo la presupuestaria y programática en forma razonable y transparente.

Normatividad Contable: Tiene por objeto efectuar el registro contable de los recursos públicos y la preparación de informes financieros de forma armonizada, que dan transparencia para la interpretación, evaluación, fiscalización y entrega de informes; regulando las operaciones contables.

Normas Presupuestarias: Nos indica cómo se ejecuta el gasto público, administrándolo con eficiencia, eficacia, economía, transparencia y honradez, para rendir cuentas de los recursos públicos, así mismo contribuir a fortalecer la armonización presupuestaria y contable.

b) Medidas de Desempeño Financiero, Metas y Alcance

1.- Se continúa trabajando en el cambio trascendental que es el proceso de armonización contable para atender en tiempo y forma el nuevo esquema de la contabilidad gubernamental, y generando así los beneficios en materia de información financiera, transparencia y rendición de cuentas.

14.- Responsabilidad sobre la Presentación Razonable de la Información Contable

“Bajo protesta de decir verdad declaramos que los Estados Financieros y sus notas, son razonablemente correctos y son responsabilidad del emisor”.



INSTITUTO DE CRÉDITO PARA LOS TRABAJADORES AL SERVICIO DEL GOBIERNO DEL ESTADO DE MORELOS
ANEXO 1
EFFECTIVO Y BANCOS AL 31 DE DICIEMBRE DEL 2025

EFFECTIVO EN CAJA:

Caja General	2,753.57	
Fondo para Cambio	5,000.00	
Fondo para Reintegros	20,000.00	\$27,753.57

EFFECTIVO EN BANCOS/TESORERÍA :

Cuentas de Cheques :		
Banorte 1106506012	119218	
Banorte 1106504885	13,539.06	
Banorte 1106506919	65,180.73	
Banorte 1106502528	32,186.26	
Banorte 1106508959	0.10	
Banorte 1106508267	4,522,732.33	
Banorte 1118856484	13,354,207.47	
Banorte 1127963816	6,179.53	
Banorte 1127966639	655,915.68	
Banorte 1118855290	12,390.12	
Banamex CTA. 0107-7971986	35,641,318.35	
Banamex CTA. 7006-2413539	145,027.48	
MIFEL 1600786306	73.62	
MIFEL 1600786292	194.45	54,329,726.69

TOTAL DE EFFECTIVO EN CAJA Y BANCOS/TESORERÍA **\$ 54,357,480.26**



INSTITUTO DE CRÉDITO PARA LOS TRABAJADORES AL SERVICIO DEL GOBIERNO DEL ESTADO DE MORELOS

ANEXO 2

INVERSIONES FINANCIERAS DE CORTO PLAZO AL 31 DE DICIEMBRE DEL 2025

INVERSIONES EN VALORES :

TIPO DE INVERSIÓN	CUENTA	CAPITAL
Banorte cuenta 1101074356	1101074356	38,340,100.80
Banco 74597675 Banamex	74597675	141,414,511.10
TOTAL DE INVERSIONES EN VALORES		<u>\$ 179,754,611.90</u>



INSTITUTO DE CRÉDITO PARA LOS TRABAJADORES AL SERVICIO DEL GOBIERNO DEL ESTADO DE MORELOS

ANEXO 3

DEUDORES DIVERSOS POR COBRAR A CORTO PLAZO AL 31 DE DICIEMBRE DEL 2025

DEUDORES DIVERSOS POR COBRAR A CORTO PLAZO

Funcionarios y Empleados	0.00
Gastos de Juicio	1,937,611.53
Otros	19,427.34
Anticipos a Comprobar	28,799.24
Gastos por comprobar	0.00
TOTAL DEUDORES DIVERSOS	\$1,985,838.11

GASTOS DE JUICIO. SON EROGACIONES A CARGO DE LOS AFILIADOS A LOS CUALES SE LES SIGUE UN PROCESO DE JUICIO JURIDICO POR ADEUDOS DE CREDITOS NO CUBIERTOS.

ANTICIPOS A COMPROBAR. MONTOS SOLICITADOS POR LOS SERVIDORES PUBLICOS DEL INSTITUTO AUTORIZADOS PARA REALIZAR DIVERSOS PAGOS, DERIVADOS DE LA NATURALEZA DE SUS FUNCIONES.



INSTITUTO DE CREDITO PARA LOS TRABAJADORES AL SERVICIO DEL GOBIERNO DEL ESTADO DE MORELOS
ANEXO 4
INGRESOS POR RECUPERAR A CORTO PLAZO AL 31 DE DICIEMBRE DEL 2025

CUOTAS, APORTACIONES Y RECUPERACIÓN DE CRÉDITOS POR COBRAR A ENTES OBLIGADOS

ENTIDAD PUBLICA	CUOTA AFILIADO	APORTACIONES ENTE OBLIGADO	RECUP. DE CRÉDITOS	INTERES MORATORIO	TOTAL
ICTSGEM	0.00	0.00	0.00	0.00	0.00
H. TRIBUNAL SUPERIOR DE JUSTICIA	206,143.49	291,026.11	13,191,752.33	0.00	13,688,921.93
H. CONGRESO DEL ESTADO	0.00	0.00	0.00	40,364.22	40,364.22
INSTITUTO DE CULTURA	0.00	0.00	0.00	0.00	0.00
D.I.F.	152,129.88	152,129.89	2,535,024.25	0.00	2,839,284.02
I.E.B.E.M.	0.00	0.00	0.00	0.00	0.00
SUBSECRETARIA DE SALUD DE MORELOS	0.00	0.00	0.00	0.00	0.00
C.I.D.H.E.M.	0.00	0.00	0.00	0.00	0.00
I.N.V.I.M.O.R.	0.00	0.00	0.00	0.00	0.00
INSTITUTO ESTATAL ELECTORAL MORELOS	0.00	0.00	0.00	0.00	0.00
COLEGIO DE ESTUDIOS CIENTIFICOS Y TECNOLOGICOS	0.00	0.00	0.00	0.00	0.00
H. AYUNTAMIENTO PUENTE DE IXTLA XOXCOTL	0.00	0.00	0.00	0.00	0.00
FIDEICOMISO LAGO DE TEQUESQUITENGO	63,825.82	67,888.75	919,246.40	79,316.26	1,130,277.23
COMISION ESTATAL DE DERECHOS HUMANOS	0.00	0.00	0.00	0.00	0.00
COMISION ESTATAL DE RESERVAS TERRITORIAL	0.00	0.00	0.00	0.00	0.00
TRIBUNAL DE LO CONTENCIOSO	0.00	0.00	0.00	0.00	0.00
TRIBUNAL ESTATAL ELECTORAL	0.00	0.00	0.00	0.00	0.00
F.I.C.A.S.S.	0.00	0.00	0.00	0.00	0.00
INSTITUTO DE DESARROLLO Y FORTALECIMIENT	0.00	0.00	0.00	0.00	0.00
GOBIERNO DEL ESTADO	0.00	0.00	0.00	255,131.66	255,131.66
SISTEMA DE AGUA POTABLE DE CUERNAVACA	10,579,070.96	21,513,587.28	13,557,027.18	68,586,068.00	114,235,753.42
C.E.A.	0.00	0.00	0.00	0.00	0.00
H. AYUNTAMIENTO CUERNAVACA SEG. PUBLICA	0.00	0.00	0.00	0.00	0.00
UNIVERSIDAD TECNOLOGICA EMILIANO ZAPATA	0.00	0.00	0.00	0.00	0.00
INSTITUTO DE LA MUJER DEL EDO DE MORELOS	0.00	0.00	0.00	0.00	0.00
INST. EST. DE INFRAESTRUCTURA EDUCATIVA	19,209.64	19,209.64	200,557.83	0.00	238,977.11
OPERADOR DE CARRETERAS DE CUOTA	0.00	0.00	0.00	0.00	0.00
I.C.A.T.M.O.R.	0.00	0.00	0.00	0.00	0.00
I.M.I.P.E.	0.00	0.00	0.00	0.00	0.00
CONSEJO DE CIENCIA Y TECNOLOGIA DE MOREL	0.00	0.00	0.00	0.00	0.00
MUNICIPIO CUERNAVACA	7,296.04	10,300.30	0.00	0.00	17,596.34
TRIBUNAL UNITARIO DE JUSTICIA P/ADOLECEN	0.00	0.00	0.00	0.00	0.00
FIDEICOMISO WORLD TRADE CENTER MORELOS	2,727.72	2,727.72	11,623.00	0.00	17,078.44
COMISION ESTATAL DE MEJORA REGULATORIA	0.00	0.00	0.00	0.00	0.00
CENTRO MORELENSE DE LAS ARTES	0.00	0.00	0.00	0.00	0.00
HONORABLE AYUNTAMIENTO DE PUENTE DE IXTLA SEGURIDAD PUBLICA				0.00	0.00
C.R.I.D.A.	0.00	0.00	0.00	0.00	0.00
I.M.O.F.I.	0.00	0.00	0.00	0.00	0.00
M.M.A.P.	0.00	0.00	0.00	0.00	0.00
INSTITUTO MORELENSE DE RADIO Y TELEVISION	0.00	0.00	0.00	0.00	0.00
I.M.P.E.P.A.C	0.00	0.00	0.00	0.00	0.00
COESAMOR	0.00	0.00	0.00	0.00	0.00
C.E.A.V.	0.00	0.00	0.00	0.00	0.00
T.J.A.	33,942.46	33,942.46	299,903.55	0.00	367,788.47
COLEGIO DE MORELOS	0.00	0.00	0.00	0.00	0.00
MUNICIPIO DE MIACATLAN	0.00	0.00	0.00	0.00	0.00
M.M.J.S	0.00	0.00	0.00	0.00	0.00
FISCALIA	0.00	0.00	0.00	0.00	0.00
C.C. TEOPANZOLCO	11,122.88	11,122.88	132,246.76	0.00	154,492.52
COORDINACION ESTATAL DE PROTECCION CIVIL	17,130.95	17,130.95	165,179.01	0.00	199,440.91
UNIVERSIDAD TECNOLOGICA DEL SUR DEL ESTADO DE MORELOS	0.00	0.00	0.00	0.00	0.00
ESAF CONGRESO	0.00	0.00	0.00	0.00	0.00
INST. DEL DEP. MOR.	8,397.10	8,397.10	80,462.00	0.00	97,256.20
INEEA	0.00	0.00	0.00	0.00	0.00
SEAC	0.00	0.00	0.00	0.00	0.00
SISTEMA DE CONSERVACION, AGUA POTABLE Y SANEAMIENTO DE JIUTEPEC	31,786.15	31,786.15	446,806.77	0.00	510,379.07
H. AYUNTAMIENTO DE EMILIANO ZAPATA	74,889.88	74,889.88	20,216.63	0.00	169,996.39
INSTITUTO DE LA DEFENSORIA PUBLICA DEL ESTADO DE MORELOS	0.00	0.00	0.00	0.00	0.00
AYUNTAMIENTO DE CUERNAVACA SEGURIDAD PUBLICA	0.00	0.00	0.00	0.00	0.00
AYUNTAMIENTO DE CUERNAVACA SINDICALIZADOS	0.00	0.00	0.00	0.00	0.00
SISTEMA DE CONSERVACION, AGUA POTABLE Y SANEAMIENTO DE AGUA DE TEMIXCO, MORELOS	0.00	0.00	0.00	0.00	0.00
FIDEICOMISO TURISMO MORELOS	0.00	0.00	0.00	0.00	0.00
CENTRO DE CONCILIACION LABORAL DEL ESTADO DE MORELOS	0.00	0.00	0.00	0.00	0.00
MUNICIPIO DE AXOCHIAPAN	0.00	0.00	0.00	0.00	0.00
DIF CUERNAVACA	0.00	0.00	0.00	0.00	0.00
MUNICIPIO DE TEMIXCO	0.00	0.00	0.00	0.00	0.00
AYUNTAMIENTO DE TEMIXCO SEGURIDAD PUBLICA	65,644.73	65,644.73	593,094.10	0.00	724,383.56
ENTES (POR JUICIO Y OTROS)	0.00	0.00	0.00	0.00	0.00
AYUNTAMIENTO DE JIUTEPEC FONDO 4				0.00	0.00
AYUNTAMIENTO DE JIUTEPEC RECURSO PROPIO	254,074.24	254,074.24	1,939,292.30	0.00	2,447,440.78
AYUNTAMIENTO DE TEMIXCO SINDICATO AUTENTICO DE TRABAJADORES UNIDOS	41,992.18	41,992.18	291,954.56	0.00	375,938.92
AYUNTAMIENTO DE TEMIXCO SINDICATO DE TRABAJADORES AL SERVICIO DEL H. AYUNTAMIENTO Y DESCENTRALIZADOS	39,506.53	39,506.53	264,955.69	0.00	343,968.75
AYUNTAMIENTO DE TEPOZTLAN	0.00	0.00	0.00	0.00	0.00



INSTITUTO DE CREDITO PARA LOS TRABAJADORES AL SERVICIO DEL GOBIERNO DEL ESTADO DE MORELOS
ANEXO 4
INGRESOS POR RECUPERAR A CORTO PLAZO AL 31 DE DICIEMBRE DEL 2025

CUOTAS, APORTACIONES Y RECUPERACIÓN DE CRÉDITOS POR COBRAR A ENTES OBLIGADOS

ENTIDAD PUBLICA	CUOTA AFILIADO	APORTACIONES ENTE OBLIGADO	RECUP. DE CRÉDITOS	INTERES MORATORIO	TOTAL
AYUNTAMIENTO DE XOCHITEPEC	0.00	0.00	0.00	0.00	0.00
AYUNTAMIENTO DE JIUTEPEC	95,469.30	95,469.30	237,360.94	0.00	428,299.54
AYUNTAMIENTO DE TLALTIZAPAN	15,156.61	15,156.61	82,745.87	0.00	113,059.09
AYUNTAMIENTO DE CUERNAVACA JUBILADOS PENSIONADOS E INCAPACITADOS	0.00	0.00	0.00	0.00	0.00
AYUNTAMIENTO DE JIUTEPEC CONFIANZA	135,074.86	135,074.86	302,021.70	0.00	572,171.42
SICAPEZ	5,761.54	5,761.54	0.00	0.00	11,523.08
SISTEMA DE AGUA POTABLE Y ALCANTARILLADO DEL MUNICIPIO DE CUERNAVACA JUBILADOS	0.00	0.00	0.00	0.00	0.00
AYUNTAMIENTO DE OCUITUCO	4,799.34	4,799.34	0.00	0.00	9,598.68
VALES AYUDA DE LENTES POR COBRAR (DIF)	0.00	0.00	0.00	0.00	0.00
TOTAL	11,865,152.30	22,891,618.44	35,271,470.87	68,960,880.14	138,989,121.75



**INSTITUTO DE CRÉDITO PARA LOS TRABAJADORES AL SERVICIO DEL GOBIERNO DEL ESTADO DE MORELOS
ANEXO 5**

PRESTAMOS OTORGADOS A CORTO PLAZO AL 31 DE DICIEMBRE DEL 2025

PRESTAMOS OTORGADOS A CORTO PLAZO (HASTA 12 MESES DE PLAZO)

SALDOS PENDIENTES A RECUPERAR:

CARTERA VIGENTE

Créditos Especiales	37,382.42
Creditos utiles escolares	19,003,409.17
Creditos jubilados y pensionados	63,296,277.16
TOTAL DE CRÉDITOS A AFILIADOS	\$ <u>82,337,068.75</u>



INSTITUTO DE CRÉDITO PARA LOS TRABAJADORES AL SERVICIO DEL GOBIERNO DEL ESTADO DE MORELOS

ANEXO 6

ALMACEN DE MATERIALES Y SUMINISTROS DE CONSUMO AL 31 DE DICIEMBRE DEL 2025

ALMACEN DE MATERIALES Y SUMINISTROS DE CONSUMO

Almacen de materiales y útiles de oficina	308,682.80
Almacen materiales y utiles consumibles para el procesamiento en equipos y bienes informáticos	424,680.81
Almacén de Materiales y Útiles de Impresión y Reproducción	0.00
Almacen de material de limpieza	278,821.00
Almacen de productos alimenticios para el personal en las instalaciones de las dependencias y entidades	0.00
Almacen utensilios para el servicio de alimentacion	0.00
Almacen materiales complementarios	0.00
Almacen de Medicinas y Productos Farmaceuticos	0.00
Almacen de materiales, accesorios y suministros medicos	123,860.69
Almacen de Combustibles lubricantes y Aditivos para Vehiculos Terrestres, aereos, maritimos, lacustres y fluviales destinados a servicios Administrativos	0.00
Almacen de material electrico y electronico	0.00
Almacen de otros materiales y articulos de construccion y reparacion	(0.02)
Almacen de articulos metalicos para la construccion	0.00
Almacen de Madera y Productos de Madera	0.00
Almacen de vestuario y uniformes	0.00
Almacen de Prendas de Proteccion Personal	0.00
Almacen de Articulos Deportivos	0.00
Almacen de productos textiles	0.00
Almacen de herramientas menores	0.00
Almacen de refacciones y accesorios menores de edificios	
Almacen de Refacciones y Accesorios Menores de Mobiliario y Equipo de Administracion, Educacional y Recreativo	0.00
Almacen de Refacciones y Accesorios para Equipo de Computo y Telecomunicaciones	0.00
Almacen de Refacciones y Accesorios Menores de Equipo de Transporte	0.00

TOTAL ALMACEN DE MATERIALES Y SUMINISTROS DE CONSUMO

1,136,045.28



INSTITUTO DE CRÉDITO PARA LOS TRABAJADORES AL SERVICIO DEL GOBIERNO DEL ESTADO DE MORELOS
ANEXO 7
DEUDORES DIVERSOS POR COBRAR A LARGO PLAZO AL 31 DE DICIEMBRE DEL 2025

DEUDORES DIVERSOS POR COBRAR A LARGO PLAZO

TOTAL DEUDORES DIVERSOS

\$0.00



INSTITUTO DE CRÉDITO PARA LOS TRABAJADORES AL SERVICIO DEL GOBIERNO DEL ESTADO DE MORELOS
ANEXO 8
PRESTAMOS OTORGADOS A LARGO PLAZO AL 31 DE DICIEMBRE DEL 2025

PRESTAMOS OTORGADOS A LARGO PLAZO

SALDOS PENDIENTES A RECUPERAR:

CARTERA VIGENTE

Creditos Quirografarios	166,966,257.49
Creditos Especiales	1,199,148,231.41
Creditos Adquisicion de Vehiculo	1,218,783,931.70
Creditos Hipotecarios	3,992,450,375.63
Credito un Mejor Hogar un Mejor Morelos	10,589,305.50
	<hr/>
	\$ 6,587,938,101.73

CARTERA VENCIDA JUDICIAL

Creditos Quirografarios	3,642,482.99
Creditos Especiales	33,016,367.71
Creditos Adquisicion de Vehiculo	15,884,478.63
Creditos Hipotecarios	55,337,070.49
Credito Utiles Escolares	880,770.27
Credito Jubilados y Pensionados	0.00
Credito un mejor hogar un mejor morelos	0.00
	<hr/>
	\$ 108,761,170.09

TOTAL DE CRÉDITOS A AFILIADOS

\$ 6,696,699,271.82



INSTITUTO DE CRÉDITO PARA LOS TRABAJADORES AL SERVICIO DEL GOBIERNO DEL ESTADO DE MORELOS
ANEXO 9
OTROS DERECHOS A RECIBIR EFECTIVO O EQUIVALENTES A LARGO PLAZO AL 31 DE DICIEMBRE DEL 2025

OTROS DERECHOS A RECIBIR EFECTIVO O EQUIVALENTES A LARGO PLAZO

Intereses Moratorios Cartera Vencida Judicial	179,523,628.05
Intereses Moratorios Cartera Administrativa	3,684,258.21
TOTAL OTROS DERECHOS A RECIBIR EFECTIVO O EQUIVALENTES A LARGO PLAZO	\$ 183,207,886.26



INSTITUTO DE CREDITO PARA LOS TRABAJADORES AL SERVICIO DEL GOBIERNO DEL ESTADO DE MORELOS

ANEXO 10

RETENCIONES Y CONTRIBUCIONES POR PAGAR A CORTO PLAZO AL 31 DE DICIEMBRE DEL 2025

RETENCIONES Y CONTRIBUCIONES POR PAGAR A CORTO PLAZO

ISR Sueldos y Salarios	2,186,250.48
Cuotas al IMSS Retenidas	254,175.00
Cuotas al ICTSGEM	50,353.37
ISR Asimilados a Salarios	90,483.77
Recuperacion de Creditos ICTSGEM	1,055.88
Aportaciones al IMSS Patronal	1,045,863.33
Fondo de Ahorro	89,610.96
AFORE	915,492.96
Impuesto sobre Nomina	552,001.00
Isr Honorarios Supervision De Obra Vivienda Sustentable	0.46
ISR Arrendamiento	0.04
ISR Servicios Profesionales	1,706.98
2 al millar	33,812.34
TOTAL RETENCIONES Y CONTRIBUCIONES POR PAGAR A CORTO PLAZO	5,215,280.85



INSTITUTO DE CRÉDITO PARA LOS TRABAJADORES AL SERVICIO DEL GOBIERNO DEL ESTADO DE MORELOS
ANEXO 11

OTRAS CUENTAS POR PAGAR A CORTO PLAZO AL 31 DE DICIEMBRE DEL 2025

OTRAS CUENTAS POR PAGAR A CORTO PLAZO

Depositos de Entes Obligados	5,593,155.90
Seguros de Creditos	9,618,508.07
Otros	4,660,357.04
Contratos de Mandato de pago de Prototipo Un Mejor Hogar un Mejor Morelos	<u>0.03</u>
TOTAL OTRAS CUENTAS POR PAGAR A CORTO PLAZO	<u><u>19,872,020.98</u></u>



INSTITUTO DE CREDITO PARA LOS TRABAJADORES AL SERVICIO DEL GOBIERNO DEL ESTADO DE MORELOS
ANEXO 12
FONDOS EN ADMINISTRACION A LARGO PLAZO AL 31 DE DICIEMBRE DEL 2025

CUOTAS ORDINARIAS DE AFILIADOS

PERIODO	I.C.T.S.G.E.M.	H.TRIBUNAL SUPERIOR DE JUSTICIA	H. CONGRESO DEL ESTADO.	INSTITUTO DE CULTURA	D.I.F.	I.E.B.E.M.	SUBSECRETARIA DE SALUD DE MORELOS	C.I.D.H.E.M.	IN.V.I.M.O.R	INSTITUTO ELECTORAL ESTADAL DE MORELOS	COLEGIO DE ESTUDIOS CIENTIFICOS Y TECNOLOGICOS	H.AYUNTAMIENTO PUENTE DE XTLA XOCOCOTLA	FIDEICOMISO LAGO DE TEGUESQUITEN GO	COMISION ESTADAL DE DERECHOS HUMANOS	COMISION ESTADAL DE RESERVAS TERRITORIALES	TRIBUNAL DE LO CONTENCIOSO	TRIBUNAL ELECTORAL	FICASS	INSTITUTO DE FINANZAS PUBLICAS	INST. DE DESARROLLO Y FORTALECIMIENTO MPAL.	GOBIERNO DEL ESTADO DE MORELOS (R. EJECUTIVO)	SISTEMA DE AGUA POTABLE DE CUERNAVACA	C.E.A.	
1985			4,793.16	1,083.18																	120,372.72			
1986	1,095.68		6,608.81	2,040.16																	206,228.37	6,805.01		
1987	2,389.93		17,852.53	3,183.17																	490,166.84	12,666.71		
1988	6,527.81		44,883.03	8,899.56																	1,095,143.15	25,112.63		
1989	6,697.59		60,182.42	13,327.49																	1,562,611.10	36,712.41		
1990	7,632.87		69,512.40	15,902.95																	1,858,340.96	36,796.84		
1991	8,616.85		83,286.55	23,014.76																	2,251,857.37	39,987.61		
1992	9,396.82		152,824.11	31,549.18																	2,895,640.78	55,280.61		
1993	10,495.99		142,523.09	32,150.86																	3,747,993.01	84,915.19		
1994	13,008.55		228,084.45	66,400.62																	4,660,134.67	127,572.53		
1995	14,446.90		299,518.25	161,690.11	60,611.71																5,837,736.03	147,394.48		
1996	22,062.36		350,457.40	188,735.17	88,512.88																6,483,804.17	195,039.04		
1997	29,558.08		398,918.58	213,029.97	103,544.93	48,543.56	326,443.11		86,844.01	2,701.14										6,895,728.94	303,818.25			
1998	35,576.48		503,819.40	317,236.10	99,573.28	173,958.14	1,284,311.39		86,844.01	6,247.06	37,638.86	14,453.13	46,650.64	18,194.30	795.54					5,862,445.85	403,999.85			
1999	42,827.00		589,222.72	416,976.03	145,976.20	223,554.10	1,533,705.54	109,872.55	6,247.06	37,638.86	14,453.13	46,650.64	18,194.30	795.54						6,397,427.99	499,953.36			
2000	67,236.90		667,694.24	549,889.88	170,280.02	236,461.80	1,783,924.21	139,791.80	7,051.89	37,789.77	33,280.04	83,788.60	47,766.04	7,370.64	38,674.67					7,050,263.57	575,907.04			
2001	84,455.20		680,856.91	915,034.36	182,415.72	252,044.30	1,826,212.03	132,615.47	10,822.66	42,424.05	69,798.55	121,294.11	48,713.60	7,272.80	36,702.16	12,064.15	33,749.26	25,415.08	2,771.52	2,945.06	8,368,053.03	597,181.83		
2002	103,247.47		822,688.75	1,264,603.37	217,906.46	303,492.18	2,153,211.16	167,555.10	14,318.88	43,578.13	69,308.08	16,714.77	50,827.21	8,354.26	68,020.40	14,286.67	38,051.49	23,291.14	2,743.56	13,878.46	76,274.51	91,850,349.99	689,165.93	85,869.77
2003	108,434.35		905,374.10	1,647,387.09	240,432.59	346,219.45	2,313,677.21	186,380.08	16,714.77	45,155.59	106,429.79	228,547.78	42,301.28	7,628.10	93,349.41	13,647.43	32,580.95	39,366.92	3,596.58	11,795.08	51,267.96	10,617,817.16	738,401.18	139,366.87
2004	531,814.66		940,434.02	2,211,139.67	251,754.21	380,191.24	2,580,249.74	188,036.59	36,849.71	42,009.44	69,619.53	250,428.91	60,255.09	6,504.96	85,606.20	17,766.48	31,727.10	30,622.51	1,791.10	1,743.35	39,538.78	9,946,626.40	910,395.57	328,796.60
2005	602,627.15		890,959.45	2,495,929.56	334,602.68	462,140.50	2,685,661.77	236,501.43	42,619.52	49,031.98	82,314.06	292,569.43	25,393.93	8,844.94	78,579.44	19,420.28	50,071.97	27,510.42	1,976.25	0.00	35,286.93	13,003,675.65	646,603.69	385,607.12
2006	654,315.88		1,188,556.55	2,686,980.23	478,423.92	485,166.80	2,952,983.37	250,069.24	49,658.22	52,103.76	112,163.28	326,098.76	22,738.67	10,181.15	106,267.19	27,061.23	149,798.30	76,911.77	1,691.50	0.00	38,204.62	21,106,394.12	1,071,152.93	427,058.19
2007	722,951.56		1,064,402.66	3,089,067.94	547,422.46	565,683.18	2,885,585.03	254,171.70	44,961.55	47,893.74	209,198.60	403,986.94	73,832.07	7,894.20	113,788.92	42,419.73	138,719.10	60,566.18	2,178.58	0.00	36,335.89	13,329,094.17	563,848.78	602,830.13
2008	801,050.18		1,381,195.58	3,411,025.44	577,813.86	628,641.01	3,479,236.84	246,966.33	50,706.65	49,990.70	191,317.28	489,795.28	160,997.19	12,931.57	109,885.65	45,063.65	177,864.26	64,213.92	1,972.08	0.00	55,110.07	14,916,539.96	2,362,845.53	504,249.97
2009	894,053.37		1,367,963.88	2,699,289.33	710,285.01	645,687.01	3,515,960.89	257,126.27	71,133.15	50,382.24	258,865.28	571,081.27	88,081.75	8,730.79	137,588.41	36,702.58	191,299.31	67,250.03	1,989.12	0.00	85,335.41	14,496,307.28	1,435,421.05	584,686.59
2010	960,358.18		1,457,288.14	2,916,874.07	686,980.11	682,345.51	3,694,687.10	268,947.33	82,966.36	52,171.30	257,199.94	674,971.01	137,152.40	23,023.25	168,073.29	43,164.91	180,056.41	76,705.52	554.64	0.00	132,395.02	15,672,068.24	1,664,103.84	566,279.23
2011	1,159,830.97		1,646,105.03	3,179,550.68	754,707.34	737,666.08	3,829,929.07	272,800.64	92,880.60	52,152.40	262,404.56	807,588.76	95,899.67	10,427.04	143,100.82	49,541.92	166,373.79	68,474.07	0.00	0.00	112,914.29	16,451,733.06	1,808,833.44	587,055.34
2012	1,249,455.41		1,610,940.00	2,828,863.33	616,626.60	852,385.87	4,071,046.72	282,445.97	103,674.03	55,855.73	291,674.81	951,965.81	50,877.51	11,099.03	163,400.31	48,491.26	169,225.56	90,047.24	0.00	0.00	133,712.96	19,000,119.80	1,901,685.79	633,601.41
2013	1,258,520.70		1,840,523.13	2,792,441.97	0.00	837,741.63	4,323,798.04	286,544.79	121,125.38	0.00	260,206.40	992,462.68	45,122.42	11,104.26	172,410.15	63,239.81	167,987.63	75,543.38	0.00	0.00	126,992.50	17,877,187.15	2,010,553.16	440,505.70
2014	1,258,590.42		1,904,282.25	3,139,031.16	0.00	840,679.03	4,430,326.47	297,878.10	197,106.97	0.00	171,732.61	1,029,009.75	42,108.46	10,764.78	180,779.84	89,725.09	172,170.45	245,930.73	0.00	0.00	134,677.55	20,821,143.25	2,141,543.35	453,949.50
2015	1,282,052.15		2,041,834.56	3,194,620.72	0.00	909,900.79	4,506,835.74	308,989.82	347,637.14	0.00	1,071,634.98	39,149.50	0.00	1,219.36	176,092.52	71,116.57	213,199.84	335,129.81	0.00	0.00	147,970.00	22,206,170.11	2,504,945.82	459,646.47
2016	1,232,296.73		2,019,703.49	3,996,599.29	0.00	939,277.19	4,608,705.33	315,541.56	198,533.03	0.00	1,133,312.11	19,857.87	10,396.67	175,496.90	79,075.79	553,933.60	337,025.50	0.00	0.00	0.00	133,886.11	22,442,260.17	3,153,595.19	470,459.33
2017	979,697.87		1,951,028.22	3,243,495.39	0.00	930,428.22	4,727,996.11	366,517.78	0.00	0.00	1,160,491.08	45,161.17	19,265.92	200,334.70	91,399.19	111,112.48	358,207.49	0.00	0.00	0.00	166,386.69	29,622,806.93	3,186,095.05	578,709.79
2018	887,946.79		2,147,555.39	2,930,456.84	0.00	981,720.87	4,842,176.21	415,131.48	0.00	0.00	1,040,433.32	24,627.25	74,534.02	10,219.36	170,782.94	111,372.58	0.00	250,338.17	0.00	0.00	195,371.22	36,093,196.23	3,165,347.92	585,969.95
2019	1,052,236.54		2,337,009.05	2,684,182.05	0.00	1,049,286.68	5,056,006.65	475,380.56	0.00	0.00	1,160,030.70	0.00	108,062.05	229,494.30	108,580.15	0.00	310,278.47	0.00	0.00	0.00	146,677.30	33,637,956.47	3,229,484.14	720,108.61
2020	1,052,384.27		2,211,309.71	2,509,821.12	0.00	1,691,626.25	5,252,497.84	565,660.66	0.00	0.00	1,212,301.80	7,721.84	138,553.37	253,070.63	92,898.54	0.00	341,653.08	0.00	0.00	0.00	187,140.38	32,345,799.83	2,527,152.16	759,397.53
2021	1,212,833.94		2,133,226.88	2,866,479.83	0.00	1,847,016.15	5,389,917.97	565,662.79	0.00	0.00	1,265,492.57	0.00	122,775.53	291,248.38	96,801.90	0.00	399,454.45	0.00	0.00	0.00	125,481.39	33,753,563.35	3,000.00	785,960.59
2022	1,058,817.19		2,612,954.15	3,397,886.34	0.00	2,030,582.29	6,242,014.22	646,849.73	0.00	0.00	1,460,381.33	0.00	136,462.32	290,476.23	116,264.30	0.00	429,716.49	0.00	0.00	0.00	87,155.55	35,308,044.71	50,426.36	838,144.67
2023	1,121,583.83		2,672,589.83	3,924,213.02	0.00	2,349,661.63	6,576,116.71	684,916.64	0.00	0.00	1,502,801.05	0.00	351,178.33	518,183.03	124,442.32	0.00	470,163.72	0.00	0.00	0.00	217,068.57	38,599,213.81	70,548.55	888,103.67
2024	1,323,193.77		2,886,894.55	4,016,418.72	0.00	2,553,539.49	6,507,318.15	666,899.86	0.00	0.00	1,755,352.73	0.00	214,372.52	478,781.18	121,556.06	0.00	429,235.54	0.00	0.00	0.00	214,640.12	40,783,451.36	0.00	950,851.14
ene-25	126,244.99		310,568.36	385,613.64	0.00	237,369.50	538,822.21	55,092.26	0.00	0.00	187,054.95	0.00	0.00	48,845.65	9,723.60	0.00	45,482.70	0.00	0.00	0.00	6,461.76	3,875,457.76	0.00	91,928.13
feb-25	103,953.17		71,275.64	307,190.37	0.00	93,266.19	269,764.88	56,429.34	0.00	0.00	162,505.52	0.00	0.00	16,981.86	2,496.62	0.00	12,724.48	0.00	0.00	0.00</				

PERIODO	I.C.T.S.G.E.M.	H.TRIBUNAL SUPERIOR DE JUSTICIA	H.CONGRESO DEL ESTADO.	INSTITUTO DE CULTURA	D.I.F.	I.E.B.E.M.	SUBSECRETARIA DE SALUD DE MORELOS	C.I.D.H.E.M.	IN.V.I.M.O.R	INSTITUTO ESTATAL ELECTORAL DE MORELOS	COLEGIO DE ESTUDIOS CIENTIFICOS Y TECNOLOGICOS	H.AYUNTAMIENTO PUENTE DE IXTLA XOXOCOTLA	FIDEICOMISO LAGO DE TEQUEQUESQUITEN GO	COMISION ESTATAL DE DERECHOS HUMANOS	COMISION ESTATAL DE RESERVAS TERRITORIALES	TRIBUNAL DE LO CONTENCIOSO	TRIBUNAL ELECTORAL	FI Cass	INSTITUTO DE FINANZAS PUBLICAS	INST. DE DESARROLLO Y FORTALECIMIENTO MPAL.	GOBIERNO DEL ESTADO DE MORELOS (P.EJECUTIVO)	SISTEMA DE AGUA POTABLE DE CUERNAVACA	C.E.A.	
DEVOLUCION																								
85-2000	40,736.53	227,577.54	344,639.52	137,625.01	171,434.73	105,171.54	1,065.43	11,274.76	7,490.30	211.20	8,602.64	496.00	3,665.46	0.00	0.00						16,825,879.47	303,740.58		
2001	22,288.38	57,608.55	214,014.39	24,574.39	80,522.14	18,988.66	0.00	0.00	35,116.40	437.13	13,754.30	7,372.01	5,987.43	0.00	0.00	0.00	1,404.30	0.00	0.00	670.22	3,788,046.85	64,942.64		
2002	15,165.73	43,042.10	60,674.31	29,095.35	37,352.12	55,045.03	0.00	0.00	8,923.59	5,781.93	13,182.24	5,521.94	0.00	1,604.10	0.00	1,439.26	10,490.68	0.00	0.00	1,040.58	2,133,825.11	67,558.93	3,601.61	
2003	45,415.72	159,081.17	385,321.92	68,743.83	84,732.60	131,561.22	0.00	0.00	9,964.48	10,776.61	23,505.53	5,019.80	4,406.55	0.00	4,226.37	4,760.30	5,649.10	3,550.57	1,193.22	1,040.58	2,158,562.40	145,257.62	15,932.86	
2004	24,033.02	124,144.96	905,072.12	54,997.63	154,793.11	80,311.54	0.00	4,739.15	27,778.81	28,980.05	27,495.77	0.00	3,709.25	32,577.54	6,983.26	3,953.76	32,289.69	0.00	11,600.36	25,896.11	2,808,459.85	168,834.68	20,004.99	
2005	47,718.49	62,822.02	299,681.37	63,031.92	64,655.61	83,487.38	0.00	2,558.05	8,696.90	25,713.46	45,756.01	3,668.69	0.00	90,922.16	3,911.40	11,019.41	0.00	3,933.24	0.00	6,420.38	2,526,578.60	123,106.22	27,944.19	
2006	68,093.96	164,271.54	1,199,104.48	49,384.97	71,537.90	173,954.07	0.00	18,574.06	5,099.02	42,336.80	43,999.46	7,992.84	0.00	56,037.03	4,791.34	11,150.94	994.56	0.00	1,047.48	0.00	2,929,290.36	174,111.62	67,273.35	
2007	141,916.48	146,006.23	1,525,340.27	205,999.47	160,485.65	139,945.30	0.00	12,823.06	13,901.84	52,317.38	45,230.95	0.00	0.00	23,172.63	7,996.56	9,340.50	10,144.13	0.00	1,310.15	3,969.96	3,631,456.40	180,255.98	150,865.90	
2008	121,054.66	149,628.82	575,867.90	278,378.95	152,294.29	213,392.68	0.00	10,070.43	34,459.03	32,239.91	27,657.54	0.00	4,997.94	0.00	6,646.89	74,352.46	23,452.33	0.00	0.00	0.00	3,250,803.56	213,975.05	94,343.76	
2009	239,860.17	199,306.02	1,836,423.71	223,798.58	142,750.02	242,513.82	14,446.33	0.00	47,600.52	85,783.17	36,309.19	24,519.57	1,051.63	36,156.02	32,608.77	52,983.34	22,552.79	0.00	0.00	0.00	3,496,914.69	181,742.76	100,072.51	
2010	126,958.65	138,394.43	1,929,902.29	84,672.92	206,714.61	165,034.55	30,894.57	0.00	31,799.44	30,193.83	26,952.96	38,486.39	0.00	12,771.40	614.64	6,263.05	4,157.71	5,439.28	1,513.80	93,804.49	3,841,696.67	630,796.22	146,015.13	
2011	41,594.07	103,943.80	778,779.31	163,289.95	201,647.16	116,864.85	34,729.84	0.00	8,408.51	6,299.24	30,927.89	86,664.88	4,958.07	76,517.61	0.00	81,157.87	5,690.75	0.00	0.00	38,117.49	3,789,839.14	310,898.23	139,055.39	
2012	759,556.18	199,690.99	1,714,501.40	197,073.37	173,743.80	128,790.29	0.00	47,881.77	12,608.46	76,915.69	26,499.78	227,615.18	8,513.26	45,393.94	24,041.91	28,978.93	1,822.98	3,318.16	0.00	10,458.63	5,657,151.78	182,449.44	245,751.30	
2013	531,050.99	196,515.00	1,783,851.75	24,331.99	465,417.53	297,777.44	82,973.20	77,132.52	152,872.42	260,109.75	89,725.31	79,395.95	2,090.09	82,061.40	19,426.99	31,280.80	13,100.17	0.00	0.00	121,634.23	7,891,946.59	133,665.99	683,889.81	
2014	150,344.74	334,856.95	788,683.94	765.35	216,273.33	473,817.28	3,155.50	27,424.55	5,709.95	76,984.93	139,470.33	46,178.46	15,691.88	4,707.80	11,089.39	48,496.58	16,305.79	0.00	0.00	83,778.79	6,808,322.04	27,722.85	78,201.64	
2015	486,221.39	257,469.85	1,380,442.55	0.00	196,515.10	268,919.86	0.00	44,268.99	0.00	56,748.19	105,663.75	53,359.08	0.00	21,815.08	53,502.66	66,606.75	52,682.50	0.00	0.00	27,461.38	6,486,658.67	40,640.38	36,827.84	
2016	471,607.13	405,405.79	1,461,743.20	0.00	238,975.29	869,556.82	53,359.50	452,798.02	15,601.87	13,143.38	160,970.78	0.00	22.92	266,395.88	15,712.00	19,109.63	19,443.74	0.00	0.00	39,515.54	5,022,545.25	14,322.64	77,196.19	
2017	1,061,323.15	464,782.31	948,734.92	0.00	213,046.48	526,895.75	0.00	208,472.10	41,887.40	0.00	206,525.53	0.00	29,088.09	235,745.73	13,317.46	11,753.68	43,961.85	0.00	0.00	183,252.63	5,447,671.87	45,210.42	32,445.94	
2018	1,013,770.50	842,658.29	332,421.66	0.00	181,398.99	493,716.57	0.00	1,164.01	0.00	14,424.03	211,277.02	54,877.22	0.00	26,888.83	57,277.61	0.00	137,417.27	0.00	0.00	5,708.80	10,426,652.25	28,861.17	100,775.91	
2019	601,281.13	724,686.42	671,242.00	0.00	409,335.51	200,753.61	0.00	16,697.22	0.00	89,131.19	66,297.14	51,423.67	77,105.54	55,688.99	0.00	85,292.45	0.00	0.00	0.00	189,620.91	14,086,307.98	106,427.56	147,338.94	
2020	363,721.94	641,470.65	511,516.33	10,630.41	309,378.09	1,532,556.55	15,491.60	72,415.72	0.00	0.00	306,033.46	0.00	10,623.46	219,646.06	0.00	0.00	95,906.26	0.00	0.00	34,233.13	8,708,301.74	45,882.73	89,236.10	
2021	447,724.19	680,620.98	1,033,060.82	2,179.21	410,253.26	935,917.94	22,223.51	0.00	0.00	0.00	365,888.48	363.12	13,032.21	395,255.71	11,350.23	0.00	180,641.66	0.00	0.00	0.00	11,986,855.70	7,142,512.22	332,833.45	
2022	418,070.13	1,146,956.72	1,438,298.58	0.00	537,979.27	1,505,074.27	108,878.71	0.00	7,612.73	0.00	365,824.20	38,227.84	109,040.97	157,876.31	94,409.41	0.00	65,656.00	0.00	0.00	167,845.20	12,071,133.94	492,470.08	154,107.82	
2023	1,217,360.91	1,027,714.91	1,011,209.24	0.00	341,619.02	1,649,343.87	259,435.27	0.00	0.00	0.00	577,281.45	0.00	127,720.56	186,555.48	239,130.33	0.00	195,987.73	0.00	0.00	216,113.97	15,928,478.26	128,832.37	237,712.85	
2024	1,247,471.10	1,750,276.36	1,193,619.58	0.00	690,887.46	1,788,443.15	16,886.16	0.00	0.00	0.00	1,465,527.57	0.00	224,996.87	140,420.54	16,942.35	0.00	97,275.07	0.00	0.00	172,467.33	18,304,357.86	152,484.31	801,655.98	
ene-25	467,417.75	80,091.65	112,554.40	0.00	160,996.68	135,093.29	0.00	0.00	0.00	234,286.16	0.00	86,830.27	0.00	25,352.94	0.00	0.00	0.00	0.00	0.00	0.00	2,585,005.02	0.00	40,755.08	
feb-25	199,074.72	22,593.03	107,467.12	0.00	93,708.61	120,351.08	0.00	0.00	0.00	0.00	146,720.53	0.00	125,099.88	0.00	112,827.19	0.00	15,728.48	0.00	0.00	0.00	1,381,928.85	0.00	31,221.14	
mar-25	1,293.11	72,129.34	16,826.45	0.00	1,688.33	303,350.46	0.00	0.00	0.00	0.00	174,548.48	0.00	6,772.93	0.00	0.00	0.00	53,016.94	0.00	0.00	36,622.95	2,033,111.65	1,186.39	148,917.18	
abr-25	16,507.88	17,953.47	172,923.54	0.00	164,530.04	69,430.93	0.00	0.00	0.00	0.00	0.00	0.00	65,706.01	0.00	9,810.14	0.00	82,607.35	0.00	0.00	6,899.75	1,297,881.45	0.00	17,715.00	
may-25	83,047.12	127,563.98	5,531.51	0.00	26,740.70	96,325.74	0.00	0.00	0.00	54,831.12	0.00	0.00	0.00	10,609.58	11,058.57	0.00	0.00	0.00	0.00	56,525.14	1,389,735.72	0.00	95,473.90	
jun-25	325,182.15	91,179.35	28,119.58	0.00	19,040.43	157,325.32	0.00	0.00	0.00	0.00	37,486.43	0.00	59,012.36	0.00	0.00	0.00	269,611.99	0.00	0.00	43,763.67	1,030,402.38	9,032.56	175,463.10	
jul-25	420,878.15	77,689.24	30,011.35	0.00	74,319.60	0.00	0.00	0.00	0.00	0.00	97,382.97	0.00	0.00	0.00	0.00	0.00	49,771.21	0.00	0.00	33,959.25	1,547,222.68	0.00	143,202.64	
ago-25	59,769.19	359,198.10	120,112.05	0.00	67,570.09	230,490.31	70,894.75	0.00	0.00	0.00	19,062.74	0.00	0.00	224,741.59	0.00	0.00	6,728.87	0.00	0.00	0.00	1,012,375.57	104,187.50	57,612.99	
sep-25	22,469.08	284,378.74	19,770.57	0.00	17,900.18	0.00	0.00	0.00	0.00	0.00	267,996.67	17,783.97	10,735.00	76,793.79	18,866.51	0.00	0.00	0.00	0.00	0.00	1,653,091.05	2,895,985.80	17,176.12	
oct-25	23,827.81	152,986.36	9,890.93	0.00	32,512.04	121,563.25	0.00	0.00	0.00	0.00	0.00	0.00	0.00	10,313.61	0.00	0.00	22,159.07	0.00	0.00	0.00	1,556,410.87	30,032.70	0.00	
nov-25	0.00	156,134.69	3,433.04	0.00	130,294.28	0.00	0.00	0.00	0.00	0.00	9,012.27	0.00	0.00	0.00	0.00	0.00	46,293.39	0.00	0.00	0.00	1,171,130.52	0.00	121,571.58	
dic-25	10,736.13	246,447.63	7,104.24	0.00	99,096.87	0.00	0.00	0.00	0.00	0.00	0.00	0.00	0.00	11,633.52	19,593.39	0.00	0.00	0.00	0.00	10,404.00	677,746.25	240,524.90	80,556.55	
DEF	0.00	0.00	0.00	0.00	0.00	0.00	0.00	0.00	0.00	0.00	0.00	0.00	0.00	0.00	0.00	0.00	0.00	0.00	0.00	0.00	38,185.02	0.00	0.00	
TOTAL	11,334,522.43	11,936,917.39	24,957,892.34	1,618,573.30	6,802,120.92	13,441,764.42	714,134.37	1,008,294.41	475,531.67	819,396.68	5,494,540.70	763,840.08	975,086.76	2,523,718.88	86									



INSTITUTO DE CREDITO PARA LOS TRABAJADORES AL SERVICIO DEL GOBIERNO DEL ESTADO DE MORELOS
ANEXO 12
FONDOS EN ADMINISTRACION A LARGO PLAZO AL 31 DE DICIEMBRE DEL 2025

CUOTAS ORDINARIAS DE AFILIADOS

PERIODO	COLEGIO ESTATAL DE SEGURIDAD PUBLICA	H. AYUNTAMIENTO CUERNAVACA SEGURIDAD PUBLICA	UNIVERSIDAD TECNOLÓGICA EMILIANO ZAPATA	INSTITUTO DE LA MUJER DEL ESTADO DE MORELOS	INST. ESTATAL DE INFRAESTRUCTURA EDUCATIVA	OPERADOR DE CARRETERAS DE CUOTAS	I.C.A.T.M.O.R.	HOSPITAL DEL NIÑO MORELENSE	I.M.I.P.E.	PATRONATO PLA READ. Y LA REENC. SOCIAL	CONSEJO DE CIENCIA Y TECNOLOGIA	MUNICIPIO DE CUERNAVACA	TRIBUNAL UNITARIO DE JUSTICIA PARA ADOLESCENTES	FIDEICOMISO WORLD TRADE CENTER MORELOS	COMISION ESTATAL DE MEJORA REGULATORIA	CENTRO MORELENSE DE LAS ARTES	HONORABLE AYUNTAMIENTO DE PUENTE DE ISTLA. SEGURIDAD PUBLICA	CRIDA	I.M.O.F.I.	M.M.A.P.	INSTITUTO MORELENSE DE RADIO Y TELEVISION	I.M.P.E.P.A.C	COESAMOR
1985																							
1986																							
1987																							
1988																							
1989																							
1990																							
1991																							
1992																							
1993																							
1994																							
1995																							
1996																							
1997																							
1998								23,444.44															
1999								0.00															
2000								0.00															
2001								0.00															
2002	6,569.48							0.00															
2003	54,242.47	222,930.77	203,703.68	10,086.46				0.00															
2004	60,326.89	307,840.90	461,453.16	14,707.03				0.00															
2005	65,634.85	310,643.27	517,349.15	7,963.90	99,695.11	27,502.09	118,809.68	0.00															
2006	39,186.30	454,990.76	607,300.44	14,840.01	104,086.59	49,194.41	212,077.89	0.00	69,785.31														
2007	55,115.54	424,277.05	534,482.15	46,150.01	119,600.77	52,192.17	205,303.78	0.00	87,005.52	65,709.54	104,879.93												
2008	66,251.48	596,503.32	868,368.40	69,082.39	129,560.27	56,397.52	261,159.02	0.00	126,023.04	125,525.99	192,584.15	1,428,955.67	50,903.11										
2009	86,706.20	647,684.86	829,019.40	77,730.10	116,177.76	55,190.98	296,819.43	0.00	127,170.64	69,715.10	207,336.75	4,901,157.89	37,945.25	64,904.80	90,503.05								
2010	-0.28	656,434.98	920,781.89	114,080.01	119,991.11	60,251.58	327,117.46	0.00	136,527.52	0.00	202,371.26	5,327,506.99	59,954.67	59,537.54	84,788.50	164,592.81							
2011	0.37	647,731.88	1,006,613.22	104,577.96	160,109.02	65,306.04	351,930.84	0.00	149,667.28	0.00	220,750.23	6,652,539.69	68,618.36	56,620.08	86,646.65	243,356.27							
2012	0.00	737,078.13	1,152,305.10	108,964.65	183,599.27	65,309.02	374,286.70	0.00	154,815.48	0.00	211,342.38	6,110,037.21	68,819.47	77,605.91	93,316.06	245,998.39	148,060.30	24,103.27					
2013	0.00	820,494.29	1,382,179.07	108,616.93	33,801.44	89,968.74	396,795.55	0.00	153,631.47	0.00	166,709.89	6,284,932.03	73,390.37	74,663.12	72,489.50	272,276.08	120,702.13	52,471.85	165,406.37				
2014	0.00	782,303.64	1,532,163.05	103,423.55	42,424.71	92,426.03	428,024.89	0.00	171,963.37	0.00	204,844.59	6,686,248.39	82,236.59	102,016.02	72,579.52	265,794.42	148,595.40	991.93	255,943.78	23,419.72	459,616.57	59,366.88	
2015	0.00	725,411.73	1,670,809.26	93,977.36	133,195.73	79,083.13	448,558.21	0.00	176,158.05	0.00	216,990.25	7,184,771.75	90,300.77	112,152.12	31,850.76	265,749.02	133,628.12	0.00	249,869.23	22,591.15	1,380,275.78	270,104.96	85,346.64
2016	0.00	600,205.35	1,740,615.74	104,962.89	159,308.77	114,674.86	474,274.46	0.00	141,493.77	0.00	233,540.30	7,295,756.25	91,304.74	96,188.79	29,353.99	343,377.37	52,106.10	0.00	446,202.52	21,757.92	1,280,031.49	224,268.77	93,081.51
2017	0.00	523,616.64	1,522,338.52	116,643.63	114,896.22	140,820.00	453,991.02	0.00	144,896.66	0.00	144,825.93	6,556,721.31	82,843.36	65,352.43	33,074.98	252,176.84	244,912.79	50,827.80	275,601.43	30,933.93	821,202.07	224,021.72	102,860.16
2018	0.00	413,032.03	1,111,863.16	105,149.49	184,274.18	72,294.53	391,271.51	0.00	144,694.74	0.00	109,110.08	5,796,825.56	116,344.72	41,532.37	30,195.58	187,111.68	249,923.49	0.00	258,591.64	12,709.51	563,023.66	198,078.97	48,456.18
2019	0.00	334,035.51	1,122,493.57	0.00	302,543.35	152,018.33	433,203.93	0.00	136,613.35	0.00	116,990.95	5,429,560.67	105,882.27	47,436.19	78,646.04	195,963.87	358,081.36	0.00	282,562.07	21,349.94	535,276.44	95,513.08	59,202.83
2020	0.00	138,362.96	1,107,153.28	274,493.79	324,929.28	105,418.15	467,887.40	0.00	129,940.23	0.00	128,418.03	2,867,720.86	232,135.50	45,724.73	44,167.33	171,722.22	306,033.19	0.00	281,325.06	50,654.52	502,291.48	56,277.54	58,477.56
2021	0.00	0.00	1,159,266.39	199,500.56	364,412.88	92,761.65	429,612.29	0.00	232,226.55	0.00	119,890.12	0.00	266,010.09	44,282.55	45,485.81	182,898.08	311,962.73	0.00	276,777.34	33,791.52	485,385.68	53,768.62	56,852.64
2022	0.00	37,005.80	1,304,327.34	253,628.47	443,818.83	98,358.83	498,970.25	0.00	276,689.96	0.00	112,313.96	31,064.89	279,005.53	44,447.31	51,521.60	214,718.23	318,959.36	0.00	305,324.28	42,873.62	488,328.83	57,768.96	70,138.67
2023	0.00	35,427.40	1,359,143.38	347,998.48	382,288.00	95,132.44	524,846.28	0.00	262,803.15	0.00	129,746.53	49,173.07	300,849.82	50,588.46	56,787.04	214,646.25	313,963.69	0.00	380,211.48	42,341.40	491,951.42	63,304.26	61,593.26
2024	0.00	27,868.43	1,426,106.54	258,228.11	416,800.53	85,725.34	622,093.53	0.00	309,623.98	0.00	184,711.25	151,554.89	422,960.38	38,257.21	72,227.08	226,618.15	300,776.57	0.00	315,979.02	42,783.60	528,448.07	66,809.88	65,594.17
ene-25	0.00	0.00	135,219.88	22,085.14	42,558.82	5,424.13	52,336.01	0.00	27,647.20	0.00	10,929.52	0.00	28,727.78	4,103.29	4,830.43	20,500.89	20,451.57	0.00	29,788.46	3,651.74	45,062.55	11,582.42	5,386.23
feb-25	0.00	0.00	88,998.75	7,697.50	0.00	5,424.13	21,832.24	0.00	27,921.64	0.00	12,047.66	0.00	30,522.29	0.00	1,775.22	19,400.54	27,703.48	0.00	30,124.99	3,601.33	21,326.61	0.00	1,941.47
mar-25	0.00	0.00	136,516.26	38,116.30	31,342.37	2,149.47	82,920.02	0.00	13,374.12	0.00	71,317.07	0.00	30,452.98	7,929.75	7,771.37	20,668.01	24,732.95	0.00	29,262.54	3,651.74	48,000.86	5,973.48	5,313.16
abr-25	0.00	0.00	88,420.56	8,440.52	30,082.84	5,070.33	51,760.92	0.00	27,168.44	0.00	11,180.34	0.00	11,320.15	5,261.51	1,775.22	39,479.86	24,252.82	0.00	31,849.60	1,737.04	46,255.78	5,973.49	8,844.05
may-25	0.00	0.00	171,823.13	19,224.64	42,819.28	5,070.33	74,782.60	0.00	27,319.51	0.00	17,052.96	0.00	50,473.53	5,333.21	4,830.43	21,034.12	23,983.98	0.00	49,850.88	3,651.74	50,957.85	5,973.49	5,392.76
jun-25	0.00	0.00	183,039.89	21,452.03	30,690.11	5,277.76	61,520.42	0.00	41,494.14	0.00	4,783.68	0.00	32,733.24	4,850.89	4,830.43	20,798.56	30,143.98	0.00	9,536.78	3,651.74	45,824.18	5,973.49	5,392.76
jul-25	0.00	0.00	48,607.50	27,650.56	31,075.56	6,272.98	21,811.81	0.00	27,403.56	0.00	10,674.26	0.00	30,298.79	4,850.89	4,830.43	7,541.79	24,499.31	0.00	29,380.23	3,651.74	45,668.57	5,973.48	1,941.47
ago-25	0.00	0.00	117,228.35	11,282.69	30,812.28	10,005.75	80,566.25	0.00	13,442.50	0.00	16,932.71	0.00	29,696.61	7,683.64	4,675.64	36,344.25	24,555.16	0.00	49,111.58	3,651.74	45,208.18	5,973.48	8,844.05
sep-25	0.00	54,777.49	120,530.17	0.00	30,582.09	2,820.99	55,264.09	0.00	24,599.66	0.00	30,363.92	0.00	30,363.92	4,850.89	7,730.85	23,587.26	24,811.23	0.00	29,607.57	3,651.74	45,065.64	5,973.49	5,432.99
oct-25	0.00	0.00	141,561.76	0.00	30,899.73	10,005.75	51,830.62	0.00	22,147.25	0.00	10,925.08	0.00	30,087.28	4,540.55	1,238.45	23,618.87	24,620.27	0.00	29,223.14	5,566.44	72,953.78	0.00	6,351.06
nov-25	0.00	0.00	71,871.97	0.00	18,983.10	6,413.37	52,529.90	0.00	22,184.91	0.00	10,925.08	0.00	30,345.25	2,602.23	2,399.48	52,516.57	24,474.94	0.00	29,507.36	3,651.74	45,610.83	11,946.98	5,473.22
dic-25	0.00	0.00	261,297.77	0.00	62,259.31	6,413.36	52,915.02	0.00	33,373.05	0.00	10,925.08	71,356.38	30,475.61	15,181.22	0.00	23,567.24	42,057.49	0.00	28,994.08	3,651.74	45,840.67	11,946.98	5,473.22
DEF	0.00	0.00	15,636.65	0.00	0.00	0.																	

PERIODO	COLEGIO ESTATAL DE SEGURIDAD PUBLICA	H. AYUNTAMIENTO CUERNAVACA SEGURIDAD PUBLICA	UNIVERSIDAD TECNOLÓGICA EMILIANO ZAPATA	INSTITUTO DE LA MUJER DEL ESTADO DE MORELOS	INST. ESTATAL DE INFRAESTRUCTURA EDUCATIVA	OPERADOR DE CARRETERAS DE CUOTAS	I.C.A.T.M.O.R.	HOSPITAL DEL NIÑO MORELENSE	I.M.I.P.E.	PATRONATO PLÁ READ. Y LA REINC. SOCIAL	CONSEJO DE CIENCIA Y TECNOLOGIA	MUNICIPIO DE CUERNAVACA	TRIBUNAL UNITARIO DE JUSTICIA PARA ADOLESCENTES	FIDEICOMISO WORLD TRADE CENTER MORELOS	COMISION ESTATAL DE MEJORA REGULATORIA	CENTRO MORELENSE DE LAS ARTES	HONORABLE AYUNTAMIENTO DE PUENTE DE IXTLA SEGURIDAD	CRIDA	I.M.O.F.I.	M.M.A.P.	INSTITUTO MORELENSE DE RADIO Y TELEVISION	I.M.P.E.P.A.C	COESAMOR
85-2000								4,028.36															
2001								0.00															
2002		0.00						512.54															
2003	9,033.92	28,959.81	0.00	0.00																			
2004	6,774.99	10,806.39	4,129.29	0.00																			
2005	10,317.71	19,776.27	11,776.12	1,503.54	0.00	0.00	0.00																
2006	7,558.60	44,271.86	28,818.56	0.00	1,097.05	10,040.52	3,462.73	0.00	0.00														
2007	4,985.76	54,898.80	160,481.12	0.00	9,955.53	34,511.17	59,923.52	0.00	0.00	0.00													
2008	11,689.88	51,486.42	119,921.40	3,807.19	15,856.48	0.00	56,759.04	0.00	30,128.31	19,233.78	0.00	0.00	0.00										
2009	19,862.85	73,523.02	186,531.05	25,000.79	54,588.26	9,069.34	43,005.50	0.00	87,335.02	45,734.61	14,845.10	27,902.98	7,591.11	0.00	0.00								
2010	46,580.37	214,153.08	85,161.66	20,066.98	30,928.98	13,993.10	49,638.63	0.00	61,060.92	156,404.52	100,810.00	492,794.51	1,174.21	19,254.61	23,012.67	0.00							
2011	4,836.15	175,976.94	414,480.26	34,477.58	43,351.87	32,524.40	251,764.61	0.00	83,629.98	2,441.30	23,658.33	563,571.06	4,307.17	0.00	16,765.21	3,368.58							
2012	746.40	53,888.00	298,374.22	59,885.07	10,114.88	63,177.04	208,807.55	0.00	14,471.98	0.00	16,493.67	486,673.37	3,703.02	46,735.29	0.00	106,532.92	3,443.05	5,561.29					
2013	0.00	55,096.95	233,934.14	58,360.28	347,015.01	10,858.95	185,663.82	0.00	59,809.72	0.00	181,679.51	952,579.48	9,396.71	144,098.81	51,156.89	14,870.42	0.00	0.00					
2014	0.00	41,647.06	323,962.65	87,542.95	93,800.83	0.00	149,556.41	0.00	236,934.59	0.00	83,492.73	804,763.01	31,280.96	15,464.94	0.00	11,603.02	8,727.28	0.00	0.00	8,981.28	0.00		
2015	0.00	0.00	434,567.45	173,089.53	67,389.07	58,494.31	131,283.86	0.00	254,252.99	0.00	118,053.08	353,288.49	11,337.36	24,699.19	264,927.54	28,052.01	27,322.28	51,870.02	3,414.36	0.00	14,252.34	55,072.82	0.00
2016	0.00	0.00	584,215.98	57,745.13	15,486.11	8,245.00	126,418.43	0.00	75,139.96	0.00	32,984.08	9,704.85	21,414.13	104,126.97	148,930.84	20,346.19	13,594.04	0.00	25,712.62	0.00	51,140.63	193,461.34	0.00
2017	0.00	10,975.19	222,922.67	31,508.31	25,453.37	90,005.14	265,093.73	0.00	22,014.25	0.00	53,344.12	164,469.44	87,449.51	0.00	8,497.60	55,768.43	30,531.52	10,507.40	35,771.97	0.00	166,107.50	208,519.07	0.00
2018	0.00	10,346.35	732,610.68	94,724.01	3,525.24	128,145.72	169,924.83	0.00	24,149.40	0.00	238,820.22	204,104.34	68,794.99	0.00	0.00	93,867.71	28,866.01	0.00	62,268.81	8,467.20	146,936.98	252,701.33	0.00
2019	0.00	1,066,784.92	834,612.09	141,181.84	27,488.60	74,475.98	581,583.93	0.00	142,130.73	0.00	149,581.55	288,523.90	32,490.92	25,987.96	9,444.58	191,966.51	53,846.84	0.00	80,163.85	18,466.64	553,516.72	326,287.49	0.00
2020	0.00	548,816.00	398,440.53	21,112.85	10,102.12	101,538.15	218,464.13	0.00	452,169.86	0.00	147,774.70	857,478.44	38,717.15	23,536.29	37,139.67	49,134.30	111,211.96	0.00	104,339.31	19,705.73	146,343.12	84,579.04	10,482.35
2021	0.00	372,440.02	412,036.53	76,164.69	187,909.00	53,133.56	144,620.45	0.00	516,886.68	0.00	0.00	8,894,231.27	95,475.33	69,246.53	78,239.01	369,877.96	156,890.35	0.00	82,612.01	18,569.10	104,276.72	0.00	174,244.30
2022	0.00	1,008,783.20	915,648.46	99,026.92	270,682.88	0.00	321,994.46	0.00	42,614.51	0.00	232,393.11	13,067,586.52	103,305.53	18,612.46	4,081.80	98,705.27	126,426.42	0.00	156,039.74	57,140.60	348,109.03	0.00	140,047.42
2023	0.00	401,046.57	420,098.16	124,654.86	147,639.53	2,890.53	139,957.06	0.00	351,904.70	0.00	162,137.14	4,348,614.82	101,195.39	19,727.97	4,489.82	128,350.67	190,110.43	0.00	199,477.11	1,805.84	513,072.83	4,726.84	0.00
2024	0.00	165,407.08	579,044.25	93,999.63	143,515.43	167,042.66	722,795.51	0.00	239,318.30	0.00	35,976.53	2,437,279.76	136,451.92	32,895.00	42,409.88	123,522.50	97,856.97	0.00	221,528.59	0.00	293,271.27	49,685.71	30,322.94
ene-25	0.00	79,313.73	19,972.78	0.00	56,168.27	110,677.07	102,274.43	0.00	0.00	0.00	38,239.48	432,010.78	12,315.05	0.00	0.00	36,678.77	0.00	0.00	0.00	206,051.69	0.00	43,921.73	0.00
feb-25	0.00	0.00	69,262.47	7,478.54	28,929.17	0.00	88,859.34	0.00	18,452.85	0.00	117,110.61	25,091.14	0.00	0.00	0.00	51,493.12	0.00	0.00	0.00	16,725.19	0.00	0.00	0.00
mar-25	0.00	21,531.99	46,271.21	73,242.25	20,719.20	0.00	3,641.56	0.00	0.00	0.00	66,407.98	169,064.36	23,427.96	0.00	0.00	15,681.71	2,582.84	0.00	0.00	58,254.56	0.00	0.00	0.00
abr-25	0.00	0.00	213,441.77	0.00	29,120.52	0.00	12,577.29	0.00	0.00	0.00	0.00	107,323.42	53,666.95	0.00	0.00	0.00	0.00	0.00	4,691.43	0.00	0.00	0.00	0.00
may-25	0.00	38,360.72	80,382.47	0.00	79,098.90	8,381.77	7,257.99	0.00	0.00	0.00	0.00	78,313.91	0.00	0.00	0.00	0.00	0.00	0.00	12,378.13	0.00	0.00	0.00	0.00
jun-25	0.00	61,568.36	172,038.84	0.00	45,920.63	0.00	21,592.24	0.00	47,358.01	0.00	0.00	30,410.04	0.00	21,326.42	0.00	2,318.67	13,747.89	0.00	6,528.41	0.00	0.00	0.00	0.00
jul-25	0.00	0.00	9,790.96	0.00	20,471.05	34,669.79	0.00	0.00	0.00	0.00	55,796.07	120,357.75	0.00	0.00	0.00	0.00	0.00	0.00	17,519.14	0.00	0.00	0.00	0.00
ago-25	0.00	0.00	87,012.98	0.00	12,240.54	22,464.69	17,153.43	0.00	0.00	0.00	0.00	102,470.87	0.00	0.00	22,056.62	0.00	0.00	0.00	0.00	29,751.13	0.00	0.00	0.00
sep-25	0.00	0.00	87,408.01	0.00	39,126.55	0.00	0.00	0.00	130,504.00	0.00	0.00	70,501.79	6,486.45	0.00	0.00	17,227.01	0.00	0.00	0.00	0.00	0.00	0.00	0.00
oct-25	0.00	39,586.32	9,669.16	0.00	0.00	0.00	0.00	0.00	0.00	0.00	17,444.11	145,022.19	0.00	0.00	0.00	0.00	0.00	0.00	13,086.15	3,221.30	5,055.58	0.00	0.00
nov-25	0.00	0.00	8,545.37	0.00	25,996.15	0.00	179,707.81	0.00	0.00	0.00	0.00	64,805.19	0.00	0.00	0.00	0.00	34,173.92	0.00	75,527.77	0.00	58,805.35	0.00	0.00
dic-25	0.00	0.00	43,379.33	0.00	0.00	0.00	0.00	0.00	0.00	0.00	0.00	3,867.89	0.00	0.00	0.00	0.00	0.00	0.00	147,426.53	0.00	0.00	0.00	0.00
	0.00	0.00	0.00	0.00	0.00	0.00	0.00	0.00	0.00	0.00	0.00	0.00	0.00	0.00	0.00	0.00	0.00	0.00	0.00	0.00	0.00	0.00	0.00
TOTAL	122,386.63	4,849,445.05	8,248,942.52	1,284,572.94	1,863,691.22	1,034,338.89	4,263,782.29	4,540.90	2,890,266.76	223,814.21	1,887,042.12	35,302,805.48	849,981.82	565,710.44	889,095.51	1,353,249.50	987,503.69	67,938.71	1,248,585.93	127,376.41	2,720,652.92	1,175,033.64	399,018.74
TOTAL	311,646.67	4,849,212.14	16,831,646.01	1,406,179.22	2,453,928.09	686,685.32	4,113,321.73	18,903.54	551,539.29	37,136.42	1,318,838.41	36,523,078.02	1,945,020.61	523,601.87	331,225.93	2,402,808.14	2,336,488.72	60,456.14	2,621,445.50	261,598.49	5,320,603.32	268,540.76	368,341.32



INSTITUTO DE CREDITO PARA LOS TRABAJADORES AL SERVICIO DEL GOBIERNO DEL ESTADO DE MORELOS
ANEXO 12
FONDOS EN ADMINISTRACION A LARGO PLAZO AL 31 DE DICIEMBRE DEL 2025

CUOTAS ORDINARIAS DE AFILIADOS

PERIODO	C.E.A.V.	T.J.A. DEL EDO DE MOR	COLEGIO DE MORELOS	MUNICIPIO DE MIACATLAN	M.M.J.S.	FISCALIA	C.C. TEOPANZOLCO	COORDINACION ESTATAL DE PROTECCION CIVIL	UNIVERSIDAD TECNOLÓGICA DEL SUR DEL ESTADO DE MORELOS	ESAF CONGRESO	INST. DEL DEP. MOR.	INEEA	SEAC	SCAPSJ	H. AYUNTAMIENTO O DE EMILIANO ZAPATA	INSTITUTO DE LA DEFENSORIA PUBLICA DEL ESTADO DE	AYUNTAMIENTO O DE CUERNAVACA SEGURIDAD PUBLICA	AYUNTAMIENTO O DE CUERNAVACA SINDICALIZADOS	POLICIA INDUSTRIAL BANCARIA	SISTEMA DE CONSERVACION, AGUA POTABLE Y SANEAMIENTO DE AGUA DE TEBMCO. MORELOS	FIDEICOMISO TURISMO MORELOS	AYUNTAMIENTO DE CUAUTLA	CENTRO DE CONCILIACION LABORAL DEL ESTADO DE MORELOS	MUNICIPIO DE AXOCHAPAN		
1985																										
1986																										
1987																										
1988																										
1989																										
1990																										
1991																										
1992																										
1993																										
1994																										
1995																										
1996																										
1997																										
1998																										
1999																										
2000																										
2001																										
2002																										
2003																										
2004																										
2005																										
2006																										
2007																										
2008																										
2009																										
2010																										
2011																										
2012																										
2013																										
2014																										
2015																										
2016	76,265.79	0.00																								
2017	105,374.06	364,878.52	49,414.80	3,485.36																						
2018	80,432.43	406,931.39	141,005.00	4,538.70	88,331.29																					
2019	59,478.38	378,763.32	172,470.77	0.00	210,898.19	5,131,348.87	40,319.51	17,459.99																		
2020	61,395.54	511,722.88	182,172.63	0.00	188,851.32	7,131,334.90	139,764.90	209,658.92	379,899.42	517,363.01																
2021	54,846.63	504,511.40	162,402.71	0.00	172,370.82	7,235,916.27	126,488.38	232,005.78	271,900.51	269,018.20	148,485.21	104,507.35	43,652.42													
2022	72,164.88	507,056.07	149,853.41	0.00	150,630.18	8,123,494.10	132,452.83	304,728.09	327,880.51	177,439.30	176,533.82	123,736.80	44,710.32	486,849.69	57,433.43	199,921.36	1,752,039.97	1,853,542.72	0.00	64,276.94	11,115.66					
2023	64,096.89	560,922.29	141,228.32	0.00	146,610.78	8,005,260.90	124,948.16	269,066.54	318,302.36	229,611.68	180,194.21	139,101.22	46,213.79	574,768.17	0.00	361,151.80	3,359,190.03	2,502,277.81	0.00	326,513.27	69,743.66	3,880.16	223,258.11	20,907.46		
2024	91,552.46	706,589.06	189,243.08	0.00	145,859.18	8,705,610.64	138,186.42	255,897.01	379,759.89	232,159.68	176,784.36	131,192.31	50,015.94	457,374.89	39,812.42	309,378.33	2,207,718.44	2,278,070.01	0.00	357,951.45	68,819.81	0.00	312,574.77	0.00		
ene-25	7,821.00	56,468.98	12,980.14	0.00	12,330.99	730,392.95	10,549.76	23,918.62	27,428.55	54,963.60	12,901.13	10,216.79	4,541.50	0.00	0.00	26,320.85	226,305.41	171,810.89	0.00	0.00	5,436.67	0.00	27,521.81	0.00		
feb-25	3,831.75	28,701.88	14,861.96	0.00	6,039.28	721,368.17	5,366.15	9,556.59	13,574.95	0.00	23,043.59	10,169.03	2,324.06	10,590.88	0.00	12,270.83	0.00	27,142.92	0.00	0.00	3,208.86	0.00	41,533.32	0.00		
mar-25	7,494.75	57,934.46	13,029.93	0.00	18,495.82	696,477.09	15,504.69	24,086.15	28,163.20	18,485.24	5,438.25	10,957.15	4,648.12	32,193.06	0.00	42,631.53	265,361.93	273,479.00	0.00	33,384.36	9,435.87	0.00	22,135.44	0.00		
abr-25	8,362.18	57,662.63	13,158.65	0.00	6,129.28	58,962.77	4,917.99	26,085.45	28,363.85	18,325.25	0.00	11,089.67	4,648.12	49,252.74	0.00	26,342.23	91,122.90	92,202.15	0.00	26,893.82	6,036.30	0.00	21,966.69	0.00		
may-25	8,453.68	34,283.03	21,021.50	0.00	12,298.45	1,062,905.44	15,642.10	26,342.77	27,914.13	29,301.35	24,782.42	10,604.57	4,648.12	7,530.37	0.00	26,185.30	261,479.88	272,754.57	0.00	51,874.87	6,036.30	0.00	22,458.90	0.00		
jun-25	8,142.59	81,169.43	13,250.24	0.00	11,775.14	1,128,250.84	10,732.30	26,342.95	25,809.32	19,430.61	14,361.84	10,362.02	6,972.18	64,270.39	0.00	11,529.79	259,467.76	180,883.51	0.00	74,097.55	8,761.31	0.00	24,033.14	0.00		
jul-25	7,911.00	57,681.59	12,903.93	0.00	11,573.76	333,218.87	5,366.15	26,354.41	13,197.50	37,824.28	18,694.36	5,181.01	4,648.12	4,456.89	0.00	26,652.44	164,672.01	179,495.90	0.00	36,778.88	2,924.77	0.00	24,060.36	0.00		
ago-25	7,911.00	34,042.56	19,577.02	0.00	11,976.52	737,233.60	10,832.16	9,988.35	39,276.44	19,453.06	14,793.82	15,543.03	2,324.06	46,254.68	0.00	42,547.00	171,127.82	176,672.70	0.00	37,505.75	6,230.96	0.00	23,692.69	0.00		
sep-25	7,911.00	78,579.36	23,076.00	0.00	11,989.70	684,022.19	16,493.46	26,200.51	29,405.90	20,951.69	13,459.55	10,362.02	4,648.12	36,060.12	0.00	27,205.24	180,210.57	175,288.94	0.00	37,591.01	3,115.48	0.00	24,213.04	0.00		
oct-25	8,100.75	55,064.82	13,176.00	0.00	12,177.90	358,283.95	11,122.88	26,635.12	32,303.88	31,960.97	13,580.17	10,794.23	4,648.12	0.00	0.00	28,869.03	169,660.52	174,744.15	0.00	88,723.43	8,941.16	0.00	23,725.60	0.00		
nov-25	7,899.75	54,487.34	13,263.13	0.00	12,177.90	1,440,564.14	5,561.44	63,780.60	32,230.88	8,959.55	13,466.91	11,446.71	4,648.12	81,174.40	0.00	27,747.74	175,262.28	178,727.43	0.00	0.00	3,306.19	0.00	23,787.53	0.00		
dic-25	11,461.50	55,417.07	20,563.57	22,037.34	18,286.85	606,678.34	16,684.32	45,531.38	49,307.62	56,413.37	21,499.87	11,401.52	6,972.18	47,376.09	190,384.93	27,663.14	245,824.72	259,154.65	0.00	93,564.59	13,224.76	5,614.53	23,849.46	0.00		
DEF	46.52	33,942.46	0.00	0.00	0.00	65,114.52	0.00	32.02	-3,449.95	181.71	614.96	-435.24	0.00	-15,793.94	113,232.10	-95.61	0.00	0.00	0.00	0.00	-3,306.19	0.00	0.00	0.00		
	760,954.53	4,626,810.54	1,378,672.79	30,061.40	1,228,783.35	52,956,438.55	830,934.60	1,613,671.25	2,020,868.96	1,741,242.55	858,614.47	626,220.19	240,263.29	1,882,358.43	400,862.88	1,196,321.00	9,529,444.24	8,796,247.35	844,203.31	1,229,155.92	223,031.57	9,394.69	838,810.86	20,907.46		

PERIODO	C.E.A.V.	T.J.A. DEL EDO DE MOR	COLEGIO DE MORELOS	MUNICIPIO DE MIACATLAN	M.M.J.S.	FISCALIA	C.C. TEOPANZOLCO	COORDINACION ESTATAL DE PROTECCION CIVIL	UNIVERSIDAD TECNOLÓGICA DEL SUR DEL ESTADO DE MORELOS	ESAF CONGRESO	INST. DEL DEP. MOR.	INEEA	SEAC	SCAPSJ	H. AYUNTAMIENTO DE EMILIANO ZAPATA	INSTITUTO DE LA DEFENSORIA PUBLICA DEL ESTADO DE	AYUNTAMIENTO DE CUERNAVACA SEGURIDAD PUBLICA	AYUNTAMIENTO DE CUERNAVACA SINDICALIZADOS	POLICIA INDUSTRIAL BANCARIA	SISTEMA DE CONSERVACION, AGUA POTABLE Y SANEAMIENTO DE AGUA DE TEMBUCO, MORELOS	FIDEICOMISO TURISMO MORELOS	AYUNTAMIENTO DE CUAUTLA	CENTRO DE CONCILIACION LABORAL DEL ESTADO DE MORELOS	MUNICIPIO DE AXOCHAPAN	
85-2000																									844,203.31
2001																									0.00
2002																									0.00
2003																									0.00
2004																									0.00
2005																									0.00
2006																									0.00
2007																									0.00
2008																									0.00
2009																									0.00
2010																									0.00
2011																									0.00
2012																									0.00
2013																									0.00
2014																									0.00
2015																									0.00
2016	0.00	0.00																							0.00
2017	0.00	0.00	0.00	0.00																					0.00
2018	32,781.52	220,929.74	0.00	0.00	0.00																				0.00
2019	27,557.59	287,347.41	3,820.58	0.00	0.00	26,591.97	0.00	0.00																	0.00
2020	0.00	17,314.18	17,561.72	6,291.44	45,084.90	841,400.92	0.00	12,253.67	0.00	42,275.89															0.00
2021	95,156.58	42,493.90	9,745.45	0.00	22,131.30	1,418,355.86	36,092.64	18,837.65	10,856.14	105,500.57	0.00	0.00	0.00	0.00											0.00
2022	36,547.15	107,903.58	86,644.75	0.00	196,565.54	1,483,533.07	24,668.70	26,651.20	307,823.52	63,435.53	217,877.33	5,046.96	0.00	20,456.68	57,433.43	71,291.19	113,138.84	104,903.84	0.00	0.00	2,778.93				0.00
2023	11,328.57	94,851.47	16,284.23	0.00	135,305.00	1,370,732.07	61,061.48	170,877.43	106,999.42	220,818.11	205,199.46	42,917.91	0.00	122,016.20	-114,866.86	25,236.36	1,027,846.99	473,800.76	0.00	15,764.70	3,097.63	0.00	1,038.14	0.00	
2024	0.00	200,502.43	7,627.97	0.00	26,834.34	1,826,980.62	43,110.82	84,278.71	165,301.41	383,543.64	178,951.95	63,410.32	9,016.17	242,106.32	114,866.86	29,749.50	2,670,747.18	2,433,398.98	0.00	64,699.31	31,607.68	0.00	48,690.99	0.00	
ene-25	0.00	42,096.02	0.00	0.00	34,906.85	34,062.99	870.69	3,227.68	14,581.46	0.00	7,548.38	5,137.06	0.00	0.00	0.00	0.00	388,326.88	163,269.92	0.00	79,823.17	0.00	0.00	0.00	0.00	
feb-25	2,298.66	19,291.53	0.00	0.00	0.00	105,682.64	4,120.09	12,561.18	1,371.48	3,828.32	11,355.00	25,511.55	0.00	25,596.07	0.00	0.00	29,338.67	228,107.13	0.00	0.00	0.00	0.00	9,981.11	0.00	
mar-25	0.00	45,458.26	7,298.39	0.00	9,554.34	278,514.26	4,345.22	34,089.30	0.00	0.00	0.00	0.00	0.00	139,914.29	0.00	0.00	217,254.52	312,808.85	0.00	89.99	0.00	0.00	0.00	0.00	
abr-25	0.00	15,956.70	0.00	0.00	4,080.25	429,180.14	60,896.68	0.00	0.00	0.00	64,718.22	5,495.56	0.00	61,492.83	0.00	27,046.50	-22,479.39	35,354.97	0.00	78,085.62	0.00	0.00	9,562.45	0.00	
may-25	0.00	0.00	0.00	0.00	24,515.91	418,702.47	0.00	13,300.54	0.00	4,664.21	0.00	12,771.25	0.00	7,641.68	0.00	47,993.09	31,606.22	162,686.64	0.00	22,807.96	0.00	0.00	0.00	0.00	
jun-25	0.00	0.00	0.00	0.00	0.00	526,909.61	0.00	0.00	0.00	3,025.44	13,435.50	0.00	0.00	9,404.15	0.00	0.00	191,614.72	104,246.65	0.00	0.00	0.00	0.00	2,537.31	0.00	
jul-25	0.00	76,251.25	0.00	0.00	0.00	391,569.42	0.00	0.00	14,206.67	13,135.59	29,559.05	0.00	0.00	32,008.67	0.00	0.00	150,302.15	88,877.47	0.00	4,922.00	0.00	0.00	42,568.59	0.00	
ago-25	0.00	0.00	0.00	0.00	0.00	832,877.02	2,394.58	0.00	0.00	62,383.41	33,154.22	27,294.48	0.00	24,489.49	0.00	573.75	149,891.95	134,455.98	0.00	0.00	0.00	0.00	0.00	0.00	
sep-25	0.00	0.00	0.00	0.00	7,186.85	374,210.07	3,207.55	12,690.40	60,166.38	4,835.67	63,036.83	9,449.28	0.00	27,526.88	0.00	0.00	152,591.21	221,960.04	0.00	0.00	0.00	0.00	19,526.70	0.00	
oct-25	0.00	0.00	54,985.31	0.00	0.00	234,315.03	29,644.88	62,988.52	38,511.01	12,223.63	4,646.94	6,793.84	0.00	0.00	0.00	31,398.27	142,884.63	173,259.57	0.00	0.00	0.00	0.00	0.00	0.00	
nov-25	0.00	0.00	0.00	0.00	0.00	200,704.67	0.00	4,137.41	0.00	16,857.31	61,595.61	0.00	0.00	0.00	0.00	0.00	107,431.14	127,670.89	0.00	0.00	0.00	0.00	21,859.66	0.00	
dic-25	0.00	0.00	0.00	0.00	0.00	294,639.07	0.00	0.00	0.00	4,409.07	0.00	0.00	0.00	0.00	0.00	18,978.54	87,999.87	29,772.39	0.00	5,559.20	0.00	0.00	19,903.42	0.00	
DEF	0.00	0.00	0.00	0.00	0.00	0.00	0.00	0.00	0.00	0.00	0.00	0.00	0.00	0.00	0.00	0.00	0.00	0.00	0.00	0.00	0.00	0.00	0.00	0.00	0.00
	205,670.07	1,170,396.47	203,968.40	6,291.44	506,165.28	11,088,962.10	270,503.33	455,893.69	719,817.49	940,736.39	891,078.49	203,828.21	9,016.17	712,653.26	57,433.43	252,267.20	5,438,595.78	4,795,774.08	844,203.31	271,551.95	37,484.24	0.00	175,668.37	0.00	
TOTAL	555,284.46	3,456,414.07	1,174,704.39	23,769.96	722,618.07	41,867,476.45	560,431.27	1,157,777.56	1,301,051.47	800,506.16	-32,464.02	422,391.98	231,247.12	1,169,705.17	343,429.45	944,053.80	4,090,848.46	4,000,473.27	0.00	957,603.97	185,547.33	9,394.69	663,142.49	20,907.46	



INSTITUTO DE CREDITO PARA LOS TRABAJADORES AL SERVICIO DEL GOBIERNO DEL ESTADO DE MORELOS
ANEXO 12

FONDOS EN ADMINISTRACION A LARGO PLAZO AL 31 DE DICIEMBRE DEL 2025

CUOTAS ORDINARIAS DE AFILIADOS

PERIODO	DIF CUERNAVACA	MUNICIPIO DE TEMIXCO	AYUNTAMIENTO DE TEMIXCO O DE TEMIXCO SEGURIDAD PUBLICA	ENTES (POR JUICIO)	AYUNTAMIENTO DE JUTEPEC FONDO 4	AYUNTAMIENTO DE JUTEPEC REQUISITO PROPIO	AYUNTAMIENTO DE TEMIXCO SINDICATO AUTENTICO DE TRABAJADORES UNIDOS	AYUNTAMIENTO DE TEMIXCO SINDICATO DE TRABAJADORES AL SERVICIO DEL II AYUNTAMIENTO Y DESCENTRALIZADOS	AYUNTAMIENTO DE TEZOZTLAN	AYUNTAMIENTO DE XOCHITEPEC	AYUNTAMIENTO DE JUTEPEC	AYUNTAMIENTO DE TLALTZAPAN	AYUNTAMIENTO DE CUERNAVACA JEBLADOS PENSIONADOS E INCAPACITADOS	AYUNTAMIENTO DE JUTEPEC CONFIANZA	SICAPEZ	SISTEMA DE AGUA POTABLE Y ALCANTARILLADO DEL MUNICIPIO DE CUERNAVACA JEBLADOS	AYUNTAMIENTO DE OCUITUCO	SISTEMA DE AGUA POTABLE DE YAUTEPEC	COMISION PERFORACION DE POZOS	CAPROMOR	TOTAL	
1985																					126,249.06	
1986																					224,778.03	
1987																		412.70	2,129.27			528,801.25
1988																		1,209.93	4,950.98	8,343.17		1,194,870.06
1989																		0.00	0.00	3,322.81		1,617,041.55
1990																		0.00	0.00	974.68		2,254,573.62
1991																		0.00	0.00	299.12		2,701,512.08
1992																		0.00	0.00	312.12		3,621,987.68
1993																		0.00	0.00	0.00		4,436,400.82
1994																		0.00	0.00	0.00		5,532,798.41
1995																		0.00	0.00	0.00		7,230,735.51
1996																		0.00	0.00	0.00		8,204,397.69
1997																		0.00	0.00	0.00		9,058,405.17
1998																		0.00	0.00	0.00		9,432,458.87
1999																		0.00	0.00	0.00		10,633,968.91
2000																		0.00	0.00	0.00		11,978,328.88
2001																		0.00	0.00	0.00		14,078,245.16
2002																		0.00	0.00	0.00		16,148,923.85
2003																		0.00	0.00	0.00		19,072,514.31
2004																		0.00	0.00	0.00		20,372,614.02
2005																		0.00	0.00	0.00		24,241,852.80
2006																		0.00	0.00	0.00		25,470,691.64
2007																		0.00	0.00	0.00		26,501,549.57
2008																		0.00	0.00	0.00		33,690,727.36
2009																		0.00	0.00	0.00		35,783,281.53
2010																		0.00	0.00	0.00		38,632,281.84
2011																		75,559.47	0.00	0.00		41,179,997.13
2012																		0.00	0.00	0.00		43,472,836.52
2013																		0.00	0.00	0.00		45,472,539.71
2014																		0.00	0.00	0.00		49,075,811.91
2015																		0.00	0.00	0.00		53,199,970.82
2016																		0.00	0.00	0.00		55,383,832.78
2017																		0.00	0.00	0.00		60,164,904.86
2018																		0.00	0.00	0.00		64,713,013.30
2019																		0.00	0.00	0.00		68,116,886.50
2020																		0.00	0.00	0.00		67,374,654.64
2021																		0.00	0.00	0.00		64,535,906.90
2022																		0.00	0.00	0.00		74,350,798.68
2023																		0.00	0.00	0.00		82,900,826.13
2024	112,651.23	24,026.83	504,456.49	994.95	77,154.13	1,415,134.01	82,164.21	119,142.17										0.00	0.00	0.00		88,035,723.09
ene-25	8,566.08	0.00	59,650.16	0.00	15,484.84	247,467.40	33,428.24	46,428.41										0.00	0.00	0.00		8,013,864.34
feb-25	4,500.21	0.00	59,606.39	0.00	6,453.75	135,357.31	16,724.06	23,050.64	4,874.99									0.00	0.00	0.00		6,367,461.83
mar-25	9,010.96	0.00	60,826.48	0.00	19,798.10	261,248.93	33,483.51	46,158.80	26,263.27									0.00	0.00	0.00		5,904,545.07
abr-25	4,491.98	0.00	30,760.44	0.00	12,162.50	265,488.51	36,216.15	43,849.46	8,091.84	34,228.90								0.00	0.00	0.00		8,616,750.49
may-25	14,078.65	0.00	60,314.23	0.00	11,873.44	263,214.91	58,483.73	62,710.29	30,620.92	62,183.48	17,643.45							0.00	0.00	0.00		8,748,583.63
jun-25	9,420.66	0.00	62,246.78	0.00	11,347.90	262,753.78	19,916.32	20,608.45	11,134.38	22,372.97	362.62	85,472.60						0.00	0.00	0.00		8,992,800.26
jul-25	9,572.30	0.00	64,509.34	0.00	5,591.44	254,110.19	40,789.92	40,503.75	7,786.51	11,058.94	281.52	70,262.19	64,094.15					0.00	0.00	0.00		4,251,118.07
ago-25	9,703.26	0.00	71,468.06	0.00	16,774.32	252,725.43	63,159.09	58,507.21	12,271.41	32,865.07	281.52	31,689.05	85,370.67					0.00	0.00	0.00		11,838,259.84
sep-25	14,554.89	0.00	65,495.93	0.00	62,325.07	377,595.61	41,912.02	40,033.08	3,575.30	23,104.29	135,516.30	44,369.34	73,170.19	157,698.73				0.00	0.00	0.00		8,993,103.51
oct-25	4,858.16	0.00	67,615.83	0.00	28,654.42	126,176.85	41,912.02	40,044.32	13,396.82	22,929.44	56,267.35	30,721.60	89,343.86	159,798.66				0.00	0.00	0.00		4,970,142.37
nov-25	9,716.32	13,784.83	65,680.49	0.00	105,141.14	253,757.86	41,992.18	40,026.57	6,712.31	25,880.33	114,284.42	36,835.33	927,044.78	160,670.33	27,999.36	395.32		0.00	0.00	0.00		10,402,489.20
dic-25	14,574.42	0.00	98,315.68	0.00	59,773.27	382,755.42	41,992.18	39,869.17	9,858.86	23,136.80	143,676.11	45,251.15	1,515,846.36	205,120.53	23,179.38	790.64		0.00	0.00	0.00		14,635,461.04
DEF	0.00	0.00	112.11	0.00	484.38	-863.28	0.00	-162.64	-455.65	0.00	-236.08	118.37	0.00	-13.50	5,636.42	0.00	4,799.34	0.00	0.00	0.00		215,481.90
	225,699.12	37,811.66	1,271,058.41	994.95	433,018.70	4,496,922.93	552,173.63	620,569.68	134,130.96	257,760.22	468,077.21	344,719.63	2,754,870.01	683,274.75	56,815.16	1,185.96	4,799.34	77,182.10	7,080.25	13,151.90	1,292,897,754.19	

PERIODO	DIF CUERNAVACA	MUNICIPIO DE TEMIXCO	AYUNTAMIENTO DE TEMIXCO SEGURIDAD PUBLICA	ENTES (POR JUICIO)	AYUNTAMIENTO DE JUTEPEC FONDO 4	AYUNTAMIENTO DE JUTEPEC RECURSO PROPIO	AYUNTAMIENTO DE TEMIXCO SINDICATO DE TRABAJADORES AL SERVIDO DEL II AYUNTAMIENTO Y RESCENTRALIZADOS	AYUNTAMIENTO DE TEMIXCO SINDICATO DE TRABAJADORES AL SERVIDO DEL II AYUNTAMIENTO Y RESCENTRALIZADOS	AYUNTAMIENTO O DE TEPOZTLAN	AYUNTAMIENTO O DE XOCHTEPEC	AYUNTAMIENTO O DE JUTEPEC	AYUNTAMIENTO O DE TLALTIZAPAN	AYUNTAMIENTO DE CUERNAVACA JUBILADOS PENSIONADOS E INCAPACITADOS	AYUNTAMIENTO O DE JUTEPEC CONFIANZA	SICAPEZ	SISTEMA DE AGUA POTABLE Y ALCANTARILLADO DEL MUNICIPIO DE CUERNAVACA JUBILADOS	AYUNTAMIENTO O DE OCUITUCO	SISTEMA DE AGUA POTABLE DE YAUTEPEC	COMISION PERFORACION DE POZOS	CAPROMOR	TOTAL
85-2000																		660.63	800.53	730.27	19,040,033.81
2001																		0.00	0.00	0.00	4,335,037.57
2002																		-1,387.06	0.00	0.00	2,492,099.73
2003																		0.00	0.00	0.00	3,306,696.18
2004																		1,387.06	0.00	0.00	4,569,553.38
2005																		0.00	0.00	0.00	3,544,999.14
2006																		0.00	0.00	0.00	5,184,295.10
2007																		0.00	0.00	0.00	6,780,037.74
2008																		0.00	0.00	0.00	5,572,498.70
2009																		0.00	0.00	0.00	7,612,383.24
2010																		0.00	0.00	0.00	8,868,111.27
2011																		0.00	0.00	0.00	7,674,537.49
2012																		0.00	0.00	0.00	11,151,364.99
2013																		0.00	0.00	0.00	15,324,768.61
2014																		0.00	0.00	0.00	11,545,420.55
2015																		0.00	0.00	0.00	11,748,544.52
2016																		0.00	0.00	0.00	11,105,731.87
2017																		0.00	0.00	0.00	11,203,054.53
2018																		0.00	0.00	0.00	16,451,255.21
2019																		0.00	0.00	0.00	22,522,482.86
2020																		0.00	0.00	0.00	17,330,312.65
2021																		0.00	0.00	0.00	37,526,736.29
2022																		0.00	0.00	0.00	38,817,360.48
2023																		0.00	0.00	0.00	30,597,705.53
2024	0.00	3,467.15	0.00	0.00	0.00	664.12	0.00	0.00										0.00	0.00	0.00	42,324,592.09
ene-25	0.00	1,744.08	0.00	0.00	0.00	325.99	0.00	0.00										0.00	0.00	0.00	5,841,727.60
feb-25	0.00	0.00	0.00	0.00	0.00	0.00	0.00	0.00	0.00									0.00	0.00	0.00	3,259,876.49
mar-25	0.00	0.00	2,907.76	0.00	0.00	6,333.58	0.00	0.00	0.00									0.00	0.00	0.00	4,408,838.59
abr-25	0.00	0.00	19,587.70	0.00	0.00	5,534.38	0.00	0.00	0.00	0.00								0.00	0.00	0.00	3,137,389.55
may-25	0.00	0.00	12,526.11	0.00	0.00	3,274.08	0.00	0.00	0.00	0.00								0.00	0.00	0.00	3,024,107.13
jun-25	0.00	0.00	11,202.01	0.00	0.00	4,064.95	0.00	0.00	0.00	0.00	0.00	0.00						0.00	0.00	0.00	3,534,869.17
jul-25	0.00	0.00	0.00	0.00	0.00	0.00	0.00	0.00	0.00	0.00	0.00	0.00	0.00					0.00	0.00	0.00	3,576,442.61
ago-25	0.00	0.00	3,300.64	0.00	0.00	13,507.47	0.00	0.00	0.00	0.00	0.00	0.00	0.00					0.00	0.00	0.00	3,909,936.00
sep-25	5,352.19	0.00	10,390.02	0.00	0.00	25,722.85	0.00	0.00	0.00	0.00	0.00	9,209.22	0.00	0.00				0.00	0.00	0.00	5,861,263.34
oct-25	0.00	0.00	0.00	0.00	0.00	4,697.68	0.00	0.00	0.00	0.00	0.00	0.00	0.00	0.00				0.00	0.00	0.00	2,989,331.86
nov-25	0.00	0.00	3,446.25	0.00	0.00	0.00	3,211.38	0.00	0.00	115.20	0.00	1,148.52	0.00	0.00	2,562.79	0.00	0.00	0.00	0.00	0.00	2,636,372.36
dic-25	0.00	0.00	11,779.06	0.00	0.00	0.00	0.00	0.00	0.00	0.00	0.00	14,826.77	0.00	0.00	0.00	0.00	0.00	0.00	0.00	0.00	2,086,384.62
DEF	0.00	0.00	0.00	0.00	0.00	0.00	0.00	0.00	0.00	0.00	0.00	0.00	0.00	0.00	0.00	0.00	0.00	0.00	0.00	0.00	38,185.02
	5,352.19	5,211.23	75,139.55	0.00	0.00	64,125.10	3,211.38	0.00	0.00	115.20	0.00	25,184.51	0.00	0.00	2,562.79	0.00	0.00	660.63	800.53	730.27	400,934,337.97
TOTAL	220,346.93	32,600.43	1,195,918.86	994.95	433,018.70	4,432,797.83	548,962.25	620,569.68	134,130.96	257,645.02	468,077.21	319,535.12	2,754,870.01	683,274.75	54,252.37	1,185.96	4,799.34	76,521.47	6,279.72	12,421.63	891,963,416.22



INSTITUTO DE CRÉDITO PARA LOS TRABAJADORES AL SERVICIO DEL GOBIERNO DEL ESTADO DE MORELOS
ANEXO 13
APORTACIONES ORDINARIAS DE ENTES OBLIGADOS AL 31 DE DICIEMBRE DEL 2025

APORTACIONES ORDINARIAS DE ENTES OBLIGADOS

PERIODO	I.C.A.T.M.O.R.	HOSPITAL DEL NIÑO MORELENSE	LM.I.P.E.	PATRONATO P/LA READ. Y LA REINC. SOCIAL.	CONSEJO DE CIENCIA Y TECNOLOGIA	MUNICIPIO DE CUERNAVACA	TRIBUNAL UNITARIO DE JUSTICIA PARA ADOLESCENTES	FIDECOMISO WORLD TRADE CENTER MORELOS	COMISION ESTATAL DE MEJORA REGULATORIA	CENTRO MORELENSE DE LAS ARTES	HONORABLE AYUNTAMIENTO DE PUENTE DE JXTLA	CRIDA	I.M.O.F.I.	M.M.A.P.	INSTITUTO MORELENSE DE RADIO Y TELEVISION	I.M.P.E.P.A.C	COESAMOR	C.E.A.V.	T.J.A. DEL EDO DE MOR	COLEGIO DE MORELOS	MUNICIPIO DE MACATLAN	M.M.J.S.	FISCALIA	C.C. TEOPANZOLCO	COORDINACION ESTATAL DE PROTECCION CIVIL	UNIVERSIDAD DE TECNOLOGIA DEL SUR DEL ESTADO	ESAF CONGRESO	INST. DEL DEP. MOR.	INEEA			
1985																																
1986																																
1987																																
1988																																
1989																																
1990																																
1991																																
1992																																
1993																																
1994																																
1995																																
1996																																
1997																																
1998		24,823.52																														
1999		0.00																														
2000		0.00																														
2001		0.00																														
2002		0.00																														
2003		0.00																														
2004		0.00																														
2005	123,883.33	0.00																														
2006	224,272.13	0.00	70,303.50																													
2007	217,380.46	0.00	92,123.37	68,838.64	107,696.53																											
2008	276,521.27	0.00	133,436.14	132,909.83	199,480.68	1,484,898.49	23,657.05																									
2009	310,470.35	0.00	134,651.24	73,785.97	219,532.90	4,757,181.18	40,177.28	58,240.50	69,619.82																							
2010	342,954.60	0.00	139,539.04	0.00	200,268.98	5,461,142.01	46,891.98	59,174.09	87,802.81	174,275.57																						
2011	363,721.62	0.00	158,471.18	0.00	226,935.08	5,882,512.77	61,364.80	59,950.57	91,743.05	239,943.49																						
2012	392,627.64	0.00	163,922.34	0.00	221,132.29	6,357,930.97	69,273.65	78,546.95	90,829.23	262,890.47	124,565.54	18,996.53																				
2013	417,085.83	0.00	162,666.67	0.00	167,980.42	6,460,298.03	76,400.53	79,064.43	76,753.31	279,343.55	117,983.25	55,557.84	139,156.04																			
2014	453,202.96	0.00	182,077.99	0.00	198,992.56	6,886,322.70	84,832.64	105,346.42	74,037.09	281,431.57	131,461.43	1,050.27	258,898.07	24,796.78	256,438.10	62,859.04																
2015	474,944.10	0.00	172,539.77	0.00	229,754.34	7,420,540.26	88,467.17	99,717.37	33,724.16	272,495.73	137,631.85	0.00	259,768.37	23,919.55	658,801.10	280,400.69	64,009.93															
2016	502,172.88	0.00	144,766.54	0.00	213,345.98	7,724,917.40	96,675.61	101,846.69	31,080.45	347,287.15	55,118.15	0.00	472,449.57	22,201.44	892,907.19	211,581.84	69,811.13	57,200.03	0.00													
2017	332,028.80	0.00	145,162.58	0.00	98,868.78	6,942,410.92	87,716.57	48,668.56	31,289.82	190,293.80	120,823.06	0.00	220,606.91	21,624.83	440,842.93	206,497.29	36,656.09	48,204.14	136,827.81	13,965.47	1,161.96											
2018	381,548.22	0.00	198,974.48	0.00	109,110.07	12,227,202.96	142,471.43	41,532.37	30,345.81	179,363.36	214,844.92	0.00	258,591.64	14,737.33	553,219.08	283,388.22	48,456.16	64,307.26	390,619.29	141,005.00	4,538.70											
2019	395,962.20	0.00	192,865.90	0.00	116,990.99	7,665,262.82	149,481.06	47,436.19	90,659.99	163,897.58	303,336.72	0.00	282,562.07	21,349.94	508,881.60	134,842.12	59,202.79	59,478.38	378,763.36	169,422.74	0.00	189,243.89	4,827,294.84	27,680.13	17,459.99							
2020	417,807.59	0.00	183,444.94	0.00	120,351.14	4,048,546.32	231,658.85	45,724.72	44,167.33	171,722.22	306,033.19	0.00	281,325.06	50,654.52	502,291.48	86,673.36	58,477.56	61,395.54	506,019.24	182,172.63	0.00	168,851.32	7,028,160.25	123,822.88	176,733.77	284,443.47	256,371.25					
2021	429,612.16	0.00	256,475.57	0.00	119,890.12	0.00	266,125.76	44,282.55	45,485.81	179,367.09	311,962.72	0.00	276,777.34	33,791.52	482,857.19	75,908.58	56,852.64	50,126.65	504,511.37	155,188.26	0.00	172,370.82	7,121,830.03	126,488.38	223,822.60	270,475.40	187,464.59	136,108.42	92,275.11			
2022	454,668.80	0.00	259,375.78	0.00	107,659.07	40,481.41	265,085.73	44,447.31	47,439.80	181,021.20	294,054.70	0.00	290,170.16	37,107.03	488,326.83	81,556.20	60,434.42	57,929.01	507,056.08	141,815.94	0.00	139,077.90	7,503,048.76	127,086.70	270,526.20	289,791.78	138,810.15	169,351.45	118,689.84			
2023	493,206.35	0.00	262,803.15	0.00	119,798.17	64,179.98	300,849.82	37,934.43	52,297.22	199,472.51	292,222.64	0.00	316,345.65	40,535.56	491,951.38	82,696.77	61,593.26	61,560.91	515,206.75	136,255.54	0.00	132,544.17	7,884,484.24	119,765.56	239,976.56	301,883.68	181,654.16	172,772.13	124,303.39			
2024	539,874.78	0.00	286,918.54	0.00	151,245.89	202,763.70	356,848.96	38,257.21	54,368.74	217,716.04	271,602.75	0.00	315,979.02	42,783.60	528,448.07	86,401.30	62,270.13	91,552.46	618,220.67	189,243.07	0.00	140,073.41	8,347,131.33	128,395.38	244,208.73	333,581.38	210,925.77	176,784.36	131,135.35			
ene-25	52,336.01	0.00	27,647.20	0.00	10,929.52	0.00	28,727.78	4,103.29	4,830.43	20,500.89	20,451.57	0.00	29,788.46	3,651.74	45,062.55	16,351.64	5,366.23	7,821.00	56,468.98	12,980.14	0.00	12,300.99	703,368.41	10,549.76	23,918.62	27,428.55	17,864.13	12,901.13	10,216.79			
feb-25	21,832.24	0.00	27,921.64	0.00	12,047.66	0.00	30,522.29	0.00	1,775.22	19,400.54	6,399.68	0.00	30,124.99	3,601.33	17,845.03	0.00	1,941.47	3,831.75	23,618.92	14,861.96	0.00	6,039.28	701,355.38	5,366.15	9,556.59	13,574.95	0.00	12,696.69	10,169.03			
mar-25	82,920.02	0.00	13,374.12	0.00	4,909.09	0.00	30,452.98	7,929.75	7,771.37	20,668.01	24,732.95	0.00	29,262.54	3,651.74	46,283.83	8,433.16	7,484.75	57,934.46	13,029.93	0.00	18,495.82	696,477.09	15,504.69	24,086.15	28,163.20	18,485.24	5,438.25	10,957.15				
abr-25	51,760.92	0.00	27,168.44	0.00	11,180.34	0.00	11,320.15	5,261.51	1,775.22	20,668.02	24,252.82	0.00	9,731.70	1,737.04	46,255.78	8,433.15	8,844.05	8,362.18	57,662.63	13,158.65	0.00	6,129.28	-3,150.00	4,917.99	26,085.45	28,363.85	18,325.25	0.00	11,089.67			
may-25	50,298.36	0.00	27,319.51	0.00	17,052.96	0.00	50,473.53	5,333.21	4,830.43	21,034.12	23,983.98	0.00	49,850.88	3,651.74	46,287.21	8,433.15	5,392.76	8,453.68	34,283.03	13,019.06	0.00	12,298.45	1,026,038.94	15,642.10	26,342.77	27,914.13	29,301.35	24,762.42	10,604.57			
jun-25	52,347.95	0.00	41,494.14	0.00	4,783.68	0.00	30,436.77	4,850.89	4,830.43	20,798.56	24,141.13	0.00	9,536.78	3,651.74	45,824.18	8,433.15	5,392.76	8,142.59	81,169.43	13,250.24	0.00	11,775.14	1,087,022.22	10,732.30	26,342.95	25,909.32	19,430.61	14,361.84	10,382.02			
jul-25	21,811.81	0.00	27,403.56	0.00	10,674.26	0.00	30,298.79	4,850.89	4,830.43	7,541.79	24,499.31	0.00	29,380.23	3,651.74	45,668.57	8,433.16	1,941.47	7,911.00	57,681.59	12,903.93	0.00	11,573.76	326,108.87	5,366.15	26,354.41	13,977.50	18,					



INSTITUTO DE CREDITO PARA LOS TRABAJADORES AL SERVICIO DEL GOBIERNO DEL ESTADO DE MORELOS
ANEXO 13
APORTACIONES ORDINARIAS DE ENTES OBLIGADOS AL 31 DE DICIEMBRE DEL 2025

APORTACIONES ORDINARIAS DE ENTES OBLIGADOS

PERIODO	SISTEMA DE AGUA POTABLE DE YAUTEPEC	COMISION PERFORACION DE POZOS	CAPROMOR								TOTAL
1985											132,563.37
1986											204,193.32
1987	530.26	2,254.46									960,007.80
1988	689.67	4,746.51	8,718.63								1,264,084.80
1989	0.00	0.00	3,518.26								1,929,877.85
1990	0.00	0.00	698.52								1,361,160.73
1991	0.00	0.00	316.71								3,248,658.65
1992	0.00	0.00	330.48								1,978,213.38
1993	0.00	0.00	64.26								4,694,430.08
1994	0.00	0.00	0.00								8,347,202.50
1995	0.00	0.00	0.00								7,656,033.11
1996	0.00	0.00	0.00								8,685,970.77
1997	0.00	0.00	0.00								9,580,422.28
1998	0.00	0.00	0.00								9,841,267.99
1999	0.00	0.00	0.00								11,085,430.87
2000	0.00	0.00	0.00								12,439,421.84
2001	0.00	0.00	0.00								14,467,075.99
2002	0.00	0.00	0.00								16,361,786.52
2003	0.00	0.00	0.00								19,462,484.82
2004	0.00	0.00	0.00								20,026,834.70
2005	0.00	0.00	0.00								24,526,433.91
2006	0.00	0.00	0.00								25,820,423.62
2007	0.00	0.00	0.00								26,871,490.26
2008	0.00	0.00	0.00								34,507,740.43
2009	0.00	0.00	0.00								36,251,340.77
2010	0.00	0.00	0.00								38,930,482.40
2011	0.00	0.00	0.00								41,988,791.77
2012	0.00	0.00	0.00								44,409,475.77
2013	0.00	0.00	0.00								45,994,050.40
2014	0.00	0.00	0.00								49,676,551.87
2015	0.00	0.00	0.00								53,229,424.35
2016	0.00	0.00	0.00								56,347,804.02
2017	0.00	0.00	0.00								43,149,330.50
2018	0.00	0.00	0.00								82,457,016.86
2019	0.00	0.00	0.00								72,243,845.92
2020	0.00	0.00	0.00								70,761,535.81
2021	0.00	0.00	0.00								65,925,005.58
2022	0.00	0.00	0.00								71,720,197.04
2023	0.00	0.00	0.00								80,928,708.69
2024	0.00	0.00	0.00								87,999,811.55
ene-25	0.00	0.00	0.00								7,677,545.74
feb-25	0.00	0.00	0.00								5,305,468.34
mar-25	0.00	0.00	0.00								5,785,648.07
abr-25	0.00	0.00	0.00								8,451,067.69
may-25	0.00	0.00	0.00								8,754,321.94
jun-25	0.00	0.00	0.00								8,826,045.98
jul-25	0.00	0.00	0.00								4,369,661.74
ago-25	0.00	0.00	0.00								11,256,722.02
sep-25	0.00	0.00	0.00								8,444,807.23
oct-25	0.00	0.00	0.00								4,766,996.80
nov-25	0.00	0.00	0.00								9,510,940.02
dic-25	0.00	0.00	0.00								13,461,317.36
DEF	0.00	0.00	0.00								218,228.08
TOTAL	1,419.93	7,000.97	13,718.34	0.00	0.00	0.00	0.00	0.00	0.00	0.00	1,304,595,343.90

REGISTRADOS EN CUENTA DE PATRIMONIO CONTRIBUIDO	897,291,982.66
REGISTRADOS EN CUENTA DE INGRESOS A PARTIR DE ENERO DE 2021 AL 2024 (APORTACIONES ORDINARIAS DE ENTES OBLIGADOS)	309,884,600.23
REGISTRADOS EN CUENTA DE INGRESOS A PARTIR DE ENERO DE 2025 (APORTACIONES ORDINARIAS DE ENTES OBLIGADOS)	97,428,761.01
	<u>1,304,595,343.90</u>

Cuenta Pública Anual 2025

Instituto de Crédito Para los Trabajadores al Servicio del Gobierno del Estado de Morelos

Conciliación entre los Ingresos Presupuestarios y Contables

Del 1 de enero al 31 de diciembre de 2025

(Cifras en Pesos)



Concepto	2025
1. Total de Ingresos Presupuestarios	624,401,073
2. Más Ingresos Contables No Presupuestarios	585,471,856
2.1 Ingresos Financieros	486,049,550
2.2 Incremento por Variación de Inventarios	-
2.3 Disminución del Exceso de Estimaciones por Pérdida o Deterioro u Obsolescencia	-
2.4 Disminución del Exceso de Provisiones	-
2.5 Otros Ingresos y Beneficios Varios	-
2.6 Otros Ingresos Contables No Presupuestarios	99,422,306
3. Menos Ingresos Presupuestarios No Contables	624,401,073
3.1 Aprovechamientos Patrimoniales	-
3.2 Ingresos Derivados de Financiamientos	-
3.3 Otros Ingresos Presupuestarios No Contables	624,401,073
4. Total de Ingresos Contables	585,471,856

Cuenta Pública Anual 2025

Instituto de Crédito Para los Trabajadores al Servicio del Gobierno del Estado de Morelos

Conciliación entre los Egresos Presupuestarios y los Gastos Contables

Del 1 de enero al 31 de diciembre de 2025

(Cifras en Pesos)



Concepto	2025
1. Total de Egresos Presupuestarios	135,405,772
2. Menos Egresos Presupuestarios No Contables	135,405,772
2.1 Materias Primas y Materiales de Producción y Comercialización	-
2.2 Materiales y Suministros	5,301,282
2.3 Mobiliario y Equipo de Administración	-
2.4 Mobiliario y Equipo Educativo y Recreativo	-
2.5 Equipo e Instrumental Médico y de Laboratorio	-
2.6 Vehículos y Equipo de Transporte	-
2.7 Equipo de Defensa y Seguridad	-
2.8 Maquinaria, Otros Equipos y Herramientas	-
2.9 Activos Biológicos	-
2.10 Bienes Inmuebles	-
2.11 Activos Intangibles	55,097
2.12 Obra Pública en Bienes de Dominio Público	-
2.13 Obra Pública en Bienes Propios	-
2.14 Acciones y Participaciones de Capital	-
2.15 Compra de Títulos y Valores	-
2.16 Concesión de Préstamos	-
2.17 Inversiones en Fideicomisos, Mandatos y Otros Análogos	-
2.18 Provisiones para Contingencias y Otras Erogaciones Especiales	-
2.19 Amortización de la Deuda Pública	-
2.20 Adeudos de Ejercicios Fiscales Anteriores (ADEFAS)	-
2.21 Otros Egresos Presupuestarios No Contables	130,049,393
3. Más Gastos Contables No Presupuestarios	142,375,886
3.1 Estimaciones, Depreciaciones, Deterioros, Obsolescencia y Amortizaciones	8,492,941
3.2 Provisiones	-
3.3 Disminución de Inventarios	-
3.4 Otros Gastos	-
3.5 Inversión Pública no Capitalizable	-
3.6 Materiales y Suministros (consumos)	-
3.7 Otros Gastos Contables No Presupuestarios	133,882,945
4. Total de Gastos Contables	142,375,886



Información Presupuestaria

CUENTA PÚBLICA ANUAL
INSTITUTO DE CRÉDITO PARA LOS TRABAJADORES AL
SERVICIO DEL GOBIERNO DEL ESTADO DE MORELOS

2025



Cuenta Pública Anual 2025
Instituto de Crédito para los Trabajadores al Servicio del Gobierno del Estado de Morelos
Balance Presupuestario - LDF
Del 1 de enero al 31 de diciembre de 2025
(Cifras en Pesos)



Concepto	Estimado / Aprobado	Devengado	Recaudado / Pagado
A. Ingresos Totales (A = A1 + A2 + A3)	713,210,603	624,401,073	624,401,073
A1. Ingresos de Libre Disposición	713,210,603	624,401,073	624,401,073
A2. Transferencias Federales Etiquetadas	-	-	-
A3. Financiamiento Neto	-	-	-
B. Egresos Presupuestarios (B = B1 + B2)	146,496,984	135,405,772	135,405,772
B1. Gasto No Etiquetado (sin incluir Amortización de la Deuda Pública)	146,496,984	135,405,772	135,405,772
B2. Gasto Etiquetado (sin incluir Amortización de la Deuda Pública)	-	-	-
C. Remanentes del Ejercicio Anterior (C = C1 + C2)	-	-	-
C1. Remanentes de Ingresos de Libre Disposición aplicados en el periodo	-	-	-
C2. Remanentes de Transferencias Federales Etiquetadas aplicados en el periodo	-	-	-
I. Balance Presupuestario (I = A - B + C)	566,713,619	488,995,301	488,995,301
II. Balance Presupuestario sin Financiamiento Neto (II = I - A3)	566,713,619	488,995,301	488,995,301
III. Balance Presupuestario sin Financiamiento Neto y sin Remanentes del Ejercicio Anterior (III = II - C)	566,713,619	488,995,301	488,995,301

Concepto	Aprobado	Devengado	Pagado
E. Intereses, Comisiones y Gastos de la Deuda (E = E1 + E2)	-	-	-
E1. Intereses, Comisiones y Gastos de la Deuda con Gasto No Etiquetado	-	-	-
E2. Intereses, Comisiones y Gastos de la Deuda con Gasto Etiquetado	-	-	-
IV. Balance Primario (IV = III + E)	566,713,619	488,995,301	488,995,301

Concepto	Estimado / Aprobado	Devengado	Recaudado / Pagado
F. Financiamiento (F = F1 + F2)	-	-	-
F1. Financiamiento con Fuente de Pago de Ingresos de Libre Disposición	-	-	-
F2. Financiamiento con Fuente de Pago de Transferencias Federales Etiquetadas	-	-	-
G. Amortización de la Deuda (G = G1 + G2)	-	-	-
G1. Amortización de la Deuda Pública con Gasto No Etiquetado	-	-	-
G2. Amortización de la Deuda Pública con Gasto Etiquetado	-	-	-
A3. Financiamiento Neto (A3 = F - G)	-	-	-

Concepto	Estimado / Aprobado	Devengado	Recaudado / Pagado
A1. Ingresos de Libre Disposición	713,210,603	624,401,073	624,401,073
A3.1 Financiamiento Neto con Fuente de Pago de Ingresos de Libre Disposición (A3.1 = F1 - G1)	-	-	-
F1. Financiamiento con Fuente de Pago de Ingresos de Libre Disposición	-	-	-
G1. Amortización de la Deuda Pública con Gasto No Etiquetado	-	-	-
B1. Gasto No Etiquetado (sin incluir Amortización de la Deuda Pública)	146,496,984	135,405,772	135,405,772
C1. Remanentes de Ingresos de Libre Disposición aplicados en el periodo	-	-	-
V. Balance Presupuestario de Recursos Disponibles (V = A1 + A3.1 - B1 + C1)	566,713,619	488,995,301	488,995,301
VI. Balance Presupuestario de Recursos Disponibles sin Financiamiento Neto (VI = V - A3.1)	566,713,619	488,995,301	488,995,301

Concepto	Estimado / Aprobado	Devengado	Recaudado / Pagado
A2. Transferencias Federales Etiquetadas	-	-	-
A3.2 Financiamiento Neto con Fuente de Pago de Transferencias Federales Etiquetadas (A3.2 = F2 - G2)	-	-	-
F2. Financiamiento con Fuente de Pago de Transferencias Federales Etiquetadas	-	-	-
G2. Amortización de la Deuda Pública con Gasto Etiquetado	-	-	-
B2. Gasto Etiquetado (sin incluir Amortización de la Deuda Pública)	-	-	-
C2. Remanentes de Transferencias Federales Etiquetadas aplicados en el periodo	-	-	-
VII. Balance Presupuestario de Recursos Etiquetados (VII = A2 + A3.2 - B2 + C2)	-	-	-
VIII. Balance Presupuestario de Recursos Etiquetados sin Financiamiento Neto (VIII = VII - A3.2)	-	-	-



Cuenta Pública Anual 2025
Instituto de Crédito para los Trabajadores al Servicio del Gobierno del Estado de Morelos
Estado Analítico de Ingresos
Del 1 de enero al 31 de diciembre de 2025
(Cifras en Pesos)



Rubro de Ingresos / Fuente de Financiamiento	Ingreso					Diferencia
	Estimado	Ampliaciones / (Reducciones)	Modificado	Devengado	Recaudado	
Impuestos	-	-	-	-	-	-
Cuotas y Aportaciones de Seguridad Social	88,465,261	-	88,465,261	98,854,394	98,854,394	10,389,133
Contribuciones de Mejoras	-	-	-	-	-	-
Derechos	-	-	-	-	-	-
Productos	622,945,342	-	622,945,342	523,553,134	523,553,134	(99,392,208)
Aprovechamientos	-	-	-	-	-	-
Ingresos por Venta de Bienes, Prestación de Servicios y Otros Ingresos	1,800,000	-	1,800,000	1,993,545	1,993,545	193,545
Participaciones, Aportaciones, Convenios, Incentivos Derivados de la Colaboración Fiscal y Fondos Distintos de Aportaciones	-	-	-	-	-	-
Transferencias, Asignaciones, Subsidios y Subvenciones, y Pensiones y Jubilaciones	-	-	-	-	-	-
Ingresos Derivados de Financiamientos	-	-	-	-	-	-
Total	713,210,603	-	713,210,603	624,401,073	624,401,073	
				Ingresos excedentes		

Rubro de Ingresos / Fuente de Financiamiento	Ingreso					Diferencia
	Estimado	Ampliaciones / (Reducciones)	Modificado	Devengado	Recaudado	
Ingresos del Poder Ejecutivo Federal o Estatal y de los Municipios	-	-	-	-	-	-
Impuestos	-	-	-	-	-	-
Cuotas y Aportaciones de Seguridad Social	-	-	-	-	-	-
Contribuciones de Mejoras	-	-	-	-	-	-
Derechos	-	-	-	-	-	-
Productos ¹	-	-	-	-	-	-
Aprovechamientos ²	-	-	-	-	-	-
Participaciones, Aportaciones, Convenios, Incentivos Derivados de la Colaboración Fiscal y Fondos Distintos de Aportaciones	-	-	-	-	-	-
Transferencias, Asignaciones, Subsidios y Subvenciones, y Pensiones y Jubilaciones	-	-	-	-	-	-
Ingresos de los Entes Públicos de los Poderes Legislativo y Judicial, de los Órganos Autónomos y del Sector Paraestatal o Paramunicipal, así como de las Empresas Públicas del Estado	713,210,603	-	713,210,603	624,401,073	624,401,073	(88,809,530)
Cuotas y Aportaciones de Seguridad Social	88,465,261	-	88,465,261	98,854,394	98,854,394	10,389,133
Productos	622,945,342	-	622,945,342	523,553,134	523,553,134	(99,392,208)
Ingresos por Venta de Bienes, Prestación de Servicios y Otros Ingresos ³	1,800,000	-	1,800,000	1,993,545	1,993,545	193,545
Transferencias, Asignaciones, Subsidios y Subvenciones, y Pensiones y Jubilaciones	-	-	-	-	-	-
Ingresos Derivados de Financiamientos	-	-	-	-	-	-
Ingresos Derivados de Financiamientos	-	-	-	-	-	-
Total	713,210,603	-	713,210,603	624,401,073	624,401,073	
				Ingresos excedentes		

¹ Incluye intereses que generan las cuentas bancarias del Poder Ejecutivo de la Federación, de las Entidades Federativas, así como de los Municipios.

² Incluye donativos en efectivo del Poder Ejecutivo, entre otros aprovechamientos.

³ Otros Ingresos se refiere a los ingresos propios obtenidos por los Poderes Legislativo y Judicial, los Órganos Autónomos y las Entidades de la Administración Pública Paraestatal y Paramunicipal, por sus actividades diversas no inherentes a su operación que generan recursos y que no sean ingresos por venta de bienes o prestación de servicios, tales como donativos en efectivo, entre otros.



Cuenta Pública Anual 2025
Instituto de Crédito para los Trabajadores al Servicio del Gobierno del Estado de Morelos
Estado Analítico de Ingresos Detallado - LDF
Del 1 de enero al 31 de diciembre de 2025
(Cifras en Pesos)



Concepto	Ingreso				Diferencia
	Estimado	Ampliaciones/ (Reducciones)	Modificado	Devengado	
Ingresos de Libre Disposición					
<i>Impuestos</i>	-	-	-	-	-
<i>Cuotas y Aportaciones de Seguridad Social</i>	88,465,261	-	88,465,261	98,854,394	98,854,394
<i>Contribuciones de Mejoras</i>	-	-	-	-	-
<i>Derechos</i>	-	-	-	-	-
<i>Productos</i>	622,945,342	-	622,945,342	523,553,134	523,553,134
<i>Aprovechamientos</i>	-	-	-	-	-
<i>Ingresos por Venta de Bienes y Prestación de Servicios</i>	1,800,000	-	1,800,000	1,993,545	1,993,545
<i>Participaciones</i>	-	-	-	-	-
Fondo General de Participaciones	-	-	-	-	-
Fondo de Fomento Municipal	-	-	-	-	-
Fondo de Fiscalización y Recaudación	-	-	-	-	-
Fondo de Compensación	-	-	-	-	-
Fondo de Extracción de Hidrocarburos	-	-	-	-	-
Impuesto Especial Sobre Producción y Servicios	-	-	-	-	-
0.136% de la Recaudación Federal Participable	-	-	-	-	-
3.17% Sobre Extracción de Petróleo	-	-	-	-	-
Gasolinas y Diésel	-	-	-	-	-
Fondo del Impuesto Sobre la Renta	-	-	-	-	-
Fondo de Estabilización de los Ingresos de las Entidades Federativas	-	-	-	-	-
<i>Incentivos Derivados de la Colaboración Fiscal</i>	-	-	-	-	-
Tenencia o Uso de Vehículos	-	-	-	-	-
Fondo de Compensación ISAN	-	-	-	-	-
Impuesto Sobre Automóviles Nuevos	-	-	-	-	-
Fondo de Compensación de Repecos-Intermedios	-	-	-	-	-
Otros Incentivos Económicos	-	-	-	-	-
<i>Transferencias y Asignaciones</i>	-	-	-	-	-
<i>Convenios</i>	-	-	-	-	-
Otros Convenios y Subsidios	-	-	-	-	-
<i>Otros Ingresos de Libre Disposición</i>	-	-	-	-	-
Participaciones en Ingresos Locales	-	-	-	-	-
Otros Ingresos de Libre Disposición	-	-	-	-	-
Total de Ingresos de Libre Disposición	713,210,603	-	713,210,603	624,401,073	624,401,073
Ingresos Excedentes de Ingresos de Libre Disposición					
Transferencias Federales Etiquetadas					
<i>Aportaciones</i>	-	-	-	-	-
Fondo de Aportaciones para la Nómina Educativa y Gasto Operativo	-	-	-	-	-
Fondo de Aportaciones para los Servicios de Salud	-	-	-	-	-
Fondo de Aportaciones para la Infraestructura Social	-	-	-	-	-
Fondo de Aportaciones para el Fortalecimiento de los Municipios y de las Demarcaciones Territoriales del Distrito Federal	-	-	-	-	-
Fondo de Aportaciones Múltiples	-	-	-	-	-
Fondo de Aportaciones para la Educación Tecnológica y de Adultos	-	-	-	-	-
Fondo de Aportaciones para la Seguridad Pública de los Estados y del Distrito Federal	-	-	-	-	-
Fondo de Aportaciones para el Fortalecimiento de las Entidades Federativas	-	-	-	-	-
<i>Convenios</i>	-	-	-	-	-
Convenios de Protección Social en Salud	-	-	-	-	-
Convenios de Descentralización	-	-	-	-	-
Convenios de Reasignación	-	-	-	-	-
Otros Convenios y Subsidios	-	-	-	-	-
<i>Fondos Distintos de Aportaciones</i>	-	-	-	-	-
Fondo para Entidades Federativas y Municipios Productores de Hidrocarburos	-	-	-	-	-
Fondo Minero	-	-	-	-	-
<i>Transferencias, Asignaciones, Subsidios y Subvenciones, y Pensiones y Jubilaciones</i>	-	-	-	-	-
<i>Otras Transferencias Federales Etiquetadas</i>	-	-	-	-	-
Total de Transferencias Federales Etiquetadas	-	-	-	-	-
Ingresos Derivados de Financiamientos					
<i>Ingresos Derivados de Financiamientos</i>	-	-	-	-	-
Total de Ingresos	713,210,603	-	713,210,603	624,401,073	624,401,073
Datos Informativos					
1. Ingresos Derivados de Financiamientos con Fuente de Pago de Ingresos de Libre Disposición	-	-	-	-	-
2. Ingresos Derivados de Financiamientos con Fuente de Pago de Transferencias Federales Etiquetadas	-	-	-	-	-
3. Ingresos Derivados de Financiamientos	-	-	-	-	-



Cuenta Pública Anual 2025
Instituto de Crédito para los Trabajadores al Servicio del Gobierno del Estado de Morelos
Estado Analítico del Ejercicio del Presupuesto de Egresos
Clasificación por Objeto del Gasto (Capítulo y Concepto)
Del 1 de enero al 31 de diciembre de 2025
(Cifras en Pesos)



Concepto	Egresos					Subejercicio
	Aprobado	Ampliaciones/ (Reducciones)	Modificado	Devengado	Pagado	
Servicios Personales	83,738,979	200,000	83,938,979	79,275,827	79,275,827	4,663,152
Remuneraciones al Personal de Carácter Permanente	37,476,818	250,000	37,726,818	37,642,455	37,642,455	84,363
Remuneraciones al Personal de Carácter Transitorio	1,968,720	1,000,000	2,968,720	2,374,103	2,374,103	594,617
Remuneraciones Adicionales y Especiales	14,234,510	-	14,234,510	12,671,041	12,671,041	1,563,469
Seguridad Social	9,850,005	200,000	10,050,005	9,713,056	9,713,056	336,949
Otras Prestaciones Sociales y Económicas	20,208,926	(1,250,000)	18,958,926	16,875,172	16,875,172	2,083,754
Previsiones	-	-	-	-	-	-
Pago de Estímulos a Servidores Públicos	-	-	-	-	-	-
Materiales y Suministros	6,209,150	(40,021)	6,169,129	5,301,282	5,301,282	867,847
Materiales de Administración, Emisión de Documentos y Artículos Oficiales	1,493,900	(232,524)	1,261,376	1,151,668	1,151,668	109,708
Alimentos y Utensilios	346,000	179,003	525,003	492,141	492,141	32,862
Materias Primas y Materiales de Producción y Comercialización	-	-	-	-	-	-
Materiales y Artículos de Construcción y de Reparación	255,600	26,000	281,600	171,048	171,048	110,552
Productos Químicos, Farmacéuticos y de Laboratorio	1,723,000	(390,000)	1,333,000	1,299,655	1,299,655	33,345
Combustibles, Lubricantes y Aditivos	780,000	-	780,000	485,737	485,737	294,263
Vestuario, Blancos, Prendas de Protección y Artículos Deportivos	1,020,000	(80,000)	940,000	789,421	789,421	150,579
Materiales y Suministros para Seguridad	-	-	-	-	-	-
Herramientas, Refacciones y Accesorios Menores	590,650	457,500	1,048,150	911,612	911,612	136,538
Servicios Generales	21,177,094	(1,323,479)	19,853,615	14,885,246	14,885,246	4,968,369
Servicios Básicos	2,980,450	(653,351)	2,327,099	2,076,452	2,076,452	250,647
Servicios de Arrendamiento	525,000	(152,000)	373,000	168,107	168,107	204,893
Servicios Profesionales, Científicos, Técnicos y Otros Servicios	6,322,750	(630,264)	5,692,486	3,258,111	3,258,111	2,434,375
Servicios Financieros, Bancarios y Comerciales	3,170,000	(6,500)	3,163,500	2,577,793	2,577,793	585,707
Servicios de Instalación, Reparación, Mantenimiento y Conservación	4,776,500	6,264	4,782,764	3,809,040	3,809,040	973,724
Servicios de Comunicación Social y Publicidad	1,145,000	275,000	1,420,000	1,301,340	1,301,340	118,660
Servicios de Traslado y Viáticos	247,750	(46,628)	201,122	43,375	43,375	157,747
Servicios Oficiales	560,000	(208,000)	352,000	343,410	343,410	8,590
Otros Servicios Generales	1,449,644	92,000	1,541,644	1,307,618	1,307,618	234,026
Transferencias, Asignaciones, Subsidios y Otras Ayudas	30,969,706	3,998,000	34,967,706	34,599,380	34,599,380	368,326
Transferencias Internas y Asignaciones al Sector Público	-	-	-	-	-	-
Transferencias al Resto del Sector Público	-	-	-	-	-	-
Subsidios y Subvenciones	-	-	-	-	-	-
Ayudas Sociales	1,690,000	(90,000)	1,600,000	1,550,209	1,550,209	49,791
Pensiones y Jubilaciones	29,279,706	4,088,000	33,367,706	33,049,171	33,049,171	318,535
Transferencias a Fideicomisos, Mandatos y Otros Análogos	-	-	-	-	-	-
Transferencias a la Seguridad Social	-	-	-	-	-	-
Donativos	-	-	-	-	-	-
Transferencias al Exterior	-	-	-	-	-	-
Bienes Muebles, Inmuebles e Intangibles	4,402,055	(2,834,500)	1,567,555	1,344,037	1,344,037	223,518
Mobiliario y Equipo de Administración	3,392,055	(2,148,500)	1,243,555	1,175,022	1,175,022	68,533
Mobiliario y Equipo Educativo y Recreativo	-	-	-	-	-	-
Equipo e Instrumental Médico y de Laboratorio	100,000	-	100,000	16,478	16,478	83,522
Vehículos y Equipo de Transporte	-	-	-	-	-	-
Equipo de Defensa y Seguridad	-	-	-	-	-	-
Maquinaria, Otros Equipos y Herramientas	510,000	(350,000)	160,000	97,440	97,440	62,560
Activos Biológicos	-	-	-	-	-	-
Bienes Inmuebles	-	-	-	-	-	-
Activos Intangibles	400,000	(336,000)	64,000	55,097	55,097	8,903
Inversión Pública	-	-	-	-	-	-
Obra Pública en Bienes de Dominio Público	-	-	-	-	-	-
Obra Pública en Bienes Propios	-	-	-	-	-	-
Proyectos Productivos y Acciones de Fomento	-	-	-	-	-	-
Inversiones Financieras y Otras Provisiones	-	-	-	-	-	-
Inversiones Para el Fomento de Actividades Productivas	-	-	-	-	-	-
Acciones y Participaciones de Capital	-	-	-	-	-	-
Compra de Títulos y Valores	-	-	-	-	-	-
Concesión de Préstamos	-	-	-	-	-	-
Inversiones en Fideicomisos, Mandatos y Otros Análogos	-	-	-	-	-	-
Otras Inversiones Financieras	-	-	-	-	-	-
Provisiones para Contingencias y Otras Erogaciones Especiales	-	-	-	-	-	-
Participaciones y Aportaciones	-	-	-	-	-	-
Participaciones	-	-	-	-	-	-
Aportaciones	-	-	-	-	-	-
Convenios	-	-	-	-	-	-
Deuda Pública	-	-	-	-	-	-
Amortización de la Deuda Pública	-	-	-	-	-	-
Intereses de la Deuda Pública	-	-	-	-	-	-
Comisiones de la Deuda Pública	-	-	-	-	-	-
Gastos de la Deuda Pública	-	-	-	-	-	-
Costo por Coberturas	-	-	-	-	-	-
Apoys Financieros	-	-	-	-	-	-
Adeudos de Ejercicios Fiscales Anteriores (Adefas)	-	-	-	-	-	-
Total del Egreso	146,496,984	-	146,496,984	135,405,772	135,405,772	11,091,212



Cuenta Pública Anual 2025
Instituto de Crédito para los Trabajadores al Servicio del Gobierno del Estado de Morelos
Estado Analítico del Ejercicio del Presupuesto de Egresos Detallado - LDF
Clasificación por Objeto del Gasto (Capítulo y Concepto)
Del 1 de enero al 31 de diciembre de 2025
(Cifras en Pesos)



Concepto	Egresos					Subejercicio
	Aprobado	Ampliaciones / (Reducciones)	Modificado	Devengado	Pagado	
Gasto No Etiquetado	146,496,984	-	146,496,984	135,405,772	135,405,772	11,091,212
Servicios Personales	83,738,979	200,000	83,938,979	79,275,827	79,275,827	4,663,152
Remuneraciones al Personal de Carácter Permanente	37,476,818	250,000	37,726,818	37,642,455	37,642,455	84,363
Remuneraciones al Personal de Carácter Transitorio	1,968,720	1,000,000	2,968,720	2,374,103	2,374,103	594,617
Remuneraciones Adicionales y Especiales	14,234,510	-	14,234,510	12,671,041	12,671,041	1,563,469
Seguridad Social	9,850,005	200,000	10,050,005	9,713,056	9,713,056	336,949
Otras Prestaciones Sociales y Económicas	20,208,926	(1,250,000)	18,958,926	16,875,172	16,875,172	2,083,754
Previsiones	-	-	-	-	-	-
Pago de Estímulos a Servidores Públicos	-	-	-	-	-	-
Materiales y Suministros	6,209,150	(40,021)	6,169,129	5,301,282	5,301,282	867,847
Materiales de Administración, Emisión de Documentos y Artículos Oficiales	1,493,900	(232,524)	1,261,376	1,151,668	1,151,668	109,708
Alimentos y Utensilios	346,000	179,003	525,003	492,141	492,141	32,862
Materias Primas y Materiales de Producción y Comercialización	-	-	-	-	-	-
Materiales y Artículos de Construcción y de Reparación	255,600	26,000	281,600	171,048	171,048	110,552
Productos Químicos, Farmacéuticos y de Laboratorio	1,723,000	(390,000)	1,333,000	1,299,655	1,299,655	33,345
Combustibles, Lubricantes y Aditivos	780,000	-	780,000	485,737	485,737	294,263
Vestuario, Blancos, Prendas de Protección y Artículos Deportivos	1,020,000	(80,000)	940,000	789,421	789,421	150,579
Materiales y Suministros Para Seguridad	-	-	-	-	-	-
Herramientas, Refacciones y Accesorios Menores	590,650	457,500	1,048,150	911,612	911,612	136,538
Servicios Generales	21,177,094	(1,323,479)	19,853,615	14,885,246	14,885,246	4,968,369
Servicios Básicos	2,980,450	(653,351)	2,327,099	2,076,452	2,076,452	250,647
Servicios de Arrendamiento	525,000	(152,000)	373,000	168,107	168,107	204,893
Servicios Profesionales, Científicos, Técnicos y Otros Servicios	6,322,750	(630,264)	5,692,486	3,258,111	3,258,111	2,434,375
Servicios Financieros, Bancarios y Comerciales	3,170,000	(6,500)	3,163,500	2,577,793	2,577,793	585,707
Servicios de Instalación, Reparación, Mantenimiento y Conservación	4,776,500	6,264	4,782,764	3,809,040	3,809,040	973,724
Servicios de Comunicación Social y Publicidad	1,145,000	275,000	1,420,000	1,301,340	1,301,340	118,660
Servicios de Traslado y Viáticos	247,750	(46,628)	201,122	43,375	43,375	157,747
Servicios Oficiales	560,000	(208,000)	352,000	343,410	343,410	8,590
Otros Servicios Generales	1,449,644	92,000	1,541,644	1,307,618	1,307,618	234,026
Transferencias, Asignaciones, Subsidios y Otras Ayudas	30,969,706	3,998,000	34,967,706	34,599,380	34,599,380	368,326
Transferencias Internas y Asignaciones al Sector Público	-	-	-	-	-	-
Transferencias al Resto del Sector Público	-	-	-	-	-	-
Subsidios y Subvenciones	-	-	-	-	-	-
Ayudas Sociales	1,690,000	(90,000)	1,600,000	1,550,209	1,550,209	49,791
Pensiones y Jubilaciones	29,279,706	4,088,000	33,367,706	33,049,171	33,049,171	318,535
Transferencias a Fideicomisos, Mandatos y Otros Análogos	-	-	-	-	-	-
Transferencias a la Seguridad Social	-	-	-	-	-	-
Donativos	-	-	-	-	-	-
Transferencias al Exterior	-	-	-	-	-	-
Bienes Muebles, Inmuebles e Intangibles	4,402,055	(2,834,500)	1,567,555	1,344,037	1,344,037	223,518
Mobiliario y Equipo de Administración	3,392,055	(2,148,500)	1,243,555	1,175,022	1,175,022	68,533
Mobiliario y Equipo Educativo y Recreativo	-	-	-	-	-	-
Equipo e Instrumental Médico y de Laboratorio	100,000	-	100,000	16,478	16,478	83,522
Vehículos y Equipo de Transporte	-	-	-	-	-	-
Equipo de Defensa y Seguridad	-	-	-	-	-	-
Maquinaria, Otros Equipos y Herramientas	510,000	(350,000)	160,000	97,440	97,440	62,560
Activos Biológicos	-	-	-	-	-	-
Bienes Inmuebles	-	-	-	-	-	-
Activos Intangibles	400,000	(336,000)	64,000	55,097	55,097	8,903
Inversión Pública	-	-	-	-	-	-
Obra Pública en Bienes de Dominio Público	-	-	-	-	-	-
Obra Pública en Bienes Propios	-	-	-	-	-	-
Proyectos Productivos y Acciones de Fomento	-	-	-	-	-	-
Inversiones Financieras y Otras Provisiones	-	-	-	-	-	-
Inversiones Para el Fomento de Actividades Productivas	-	-	-	-	-	-
Acciones y Participaciones de Capital	-	-	-	-	-	-
Compra de Títulos y Valores	-	-	-	-	-	-
Concesión de Préstamos	-	-	-	-	-	-
Inversiones en Fideicomisos, Mandatos y Otros Análogos	-	-	-	-	-	-
Fideicomiso de Desastres Naturales (Informativo)	-	-	-	-	-	-
Otras Inversiones Financieras	-	-	-	-	-	-
Provisiones para Contingencias y Otras Erogaciones Especiales	-	-	-	-	-	-
Participaciones y Aportaciones	-	-	-	-	-	-
Participaciones	-	-	-	-	-	-
Aportaciones	-	-	-	-	-	-
Convenios	-	-	-	-	-	-
Deuda Pública	-	-	-	-	-	-
Amortización de la Deuda Pública	-	-	-	-	-	-
Intereses de la Deuda Pública	-	-	-	-	-	-
Comisiones de la Deuda Pública	-	-	-	-	-	-
Gastos de la Deuda Pública	-	-	-	-	-	-
Costo por Coberturas	-	-	-	-	-	-
Apoyos Financieros	-	-	-	-	-	-
Adeudos de Ejercicios Fiscales Anteriores (Adefas)	-	-	-	-	-	-



Cuenta Pública Anual 2025
Instituto de Crédito para los Trabajadores al Servicio del Gobierno del Estado de Morelos
Estado Analítico del Ejercicio del Presupuesto de Egresos Detallado - LDF
Clasificación por Objeto del Gasto (Capítulo y Concepto)
Del 1 de enero al 31 de diciembre de 2025
(Cifras en Pesos)



Concepto	Egresos					Subejercicio
	Aprobado	Ampliaciones / (Reducciones)	Modificado	Devengado	Pagado	
Gasto Etiquetado	-	-	-	-	-	-
Servicios Personales	-	-	-	-	-	-
Remuneraciones al Personal de Carácter Permanente	-	-	-	-	-	-
Remuneraciones al Personal de Carácter Transitorio	-	-	-	-	-	-
Remuneraciones Adicionales y Especiales	-	-	-	-	-	-
Seguridad Social	-	-	-	-	-	-
Otras Prestaciones Sociales y Económicas	-	-	-	-	-	-
Previsiones	-	-	-	-	-	-
Pago de Estímulos a Servidores Públicos	-	-	-	-	-	-
Materiales y Suministros	-	-	-	-	-	-
Materiales de Administración, Emisión de Documentos y Artículos Oficiales	-	-	-	-	-	-
Alimentos y Utensilios	-	-	-	-	-	-
Materias Primas y Materiales de Producción y Comercialización	-	-	-	-	-	-
Materiales y Artículos de Construcción y de Reparación	-	-	-	-	-	-
Productos Químicos, Farmacéuticos y de Laboratorio	-	-	-	-	-	-
Combustibles, Lubricantes y Aditivos	-	-	-	-	-	-
Vestuario, Blancos, Prendas de Protección y Artículos Deportivos	-	-	-	-	-	-
Materiales y Suministros Para Seguridad	-	-	-	-	-	-
Herramientas, Refacciones y Accesorios Menores	-	-	-	-	-	-
Servicios Generales	-	-	-	-	-	-
Servicios Básicos	-	-	-	-	-	-
Servicios de Arrendamiento	-	-	-	-	-	-
Servicios Profesionales, Científicos, Técnicos y Otros Servicios	-	-	-	-	-	-
Servicios Financieros, Bancarios y Comerciales	-	-	-	-	-	-
Servicios de Instalación, Reparación, Mantenimiento y Conservación	-	-	-	-	-	-
Servicios de Comunicación Social y Publicidad	-	-	-	-	-	-
Servicios de Traslado y Viáticos	-	-	-	-	-	-
Servicios Oficiales	-	-	-	-	-	-
Otros Servicios Generales	-	-	-	-	-	-
Transferencias, Asignaciones, Subsidios y Otras Ayudas	-	-	-	-	-	-
Transferencias Internas y Asignaciones al Sector Público	-	-	-	-	-	-
Transferencias al Resto del Sector Público	-	-	-	-	-	-
Subsidios y Subvenciones	-	-	-	-	-	-
Ayudas Sociales	-	-	-	-	-	-
Pensiones y Jubilaciones	-	-	-	-	-	-
Transferencias a Fideicomisos, Mandatos y Otros Análogos	-	-	-	-	-	-
Transferencias a la Seguridad Social	-	-	-	-	-	-
Donativos	-	-	-	-	-	-
Transferencias al Exterior	-	-	-	-	-	-
Bienes Muebles, Inmuebles e Intangibles	-	-	-	-	-	-
Mobiliario y Equipo de Administración	-	-	-	-	-	-
Mobiliario y Equipo Educativo y Recreativo	-	-	-	-	-	-
Equipo e Instrumental Médico y de Laboratorio	-	-	-	-	-	-
Vehículos y Equipo de Transporte	-	-	-	-	-	-
Equipo de Defensa y Seguridad	-	-	-	-	-	-
Maquinaria, Otros Equipos y Herramientas	-	-	-	-	-	-
Activos Biológicos	-	-	-	-	-	-
Bienes Inmuebles	-	-	-	-	-	-
Activos Intangibles	-	-	-	-	-	-
Inversión Pública	-	-	-	-	-	-
Obra Pública en Bienes de Dominio Público	-	-	-	-	-	-
Obra Pública en Bienes Propios	-	-	-	-	-	-
Proyectos Productivos y Acciones de Fomento	-	-	-	-	-	-
Inversiones Financieras y Otras Provisiones	-	-	-	-	-	-
Inversiones Para el Fomento de Actividades Productivas	-	-	-	-	-	-
Acciones y Participaciones de Capital	-	-	-	-	-	-
Compra de Títulos y Valores	-	-	-	-	-	-
Concesión de Préstamos	-	-	-	-	-	-
Inversiones en Fideicomisos, Mandatos y Otros Análogos	-	-	-	-	-	-
Fideicomiso de Desastres Naturales (Informativo)	-	-	-	-	-	-
Otras Inversiones Financieras	-	-	-	-	-	-
Provisiones para Contingencias y Otras Erogaciones Especiales	-	-	-	-	-	-
Participaciones y Aportaciones	-	-	-	-	-	-
Participaciones	-	-	-	-	-	-
Aportaciones	-	-	-	-	-	-
Convenios	-	-	-	-	-	-
Deuda Pública	-	-	-	-	-	-
Amortización de la Deuda Pública	-	-	-	-	-	-
Intereses de la Deuda Pública	-	-	-	-	-	-
Comisiones de la Deuda Pública	-	-	-	-	-	-
Gastos de la Deuda Pública	-	-	-	-	-	-
Costo por Coberturas	-	-	-	-	-	-
Apoyos Financieros	-	-	-	-	-	-
Adeudos de Ejercicios Fiscales Anteriores (Adefas)	-	-	-	-	-	-
Total de Egresos	146,496,984	-	146,496,984	135,405,772	135,405,772	11,091,212



Cuenta Pública Anual 2025
Instituto de Crédito Para los Trabajadores al Servicio del Gobierno del Estado de Morelos
Estado Analítico del Ejercicio del Presupuesto de Egresos
Clasificación Administrativa
Del 1 de enero al 31 de diciembre de 2025
(Cifras en Pesos)



Concepto	Egresos					Subejercicio
	Aprobado	Ampliaciones/ (Reducciones)	Modificado	Devengado	Pagado	
Jefatura de la Oficina de la Gobernatura del Estado	-	-	-	-	-	-
Secretaría de Gobierno	-	-	-	-	-	-
Secretaría de Desarrollo Económico y del Trabajo	-	-	-	-	-	-
Secretaría de Desarrollo Agropecuario	-	-	-	-	-	-
Secretaría de Infraestructura	-	-	-	-	-	-
Secretaría de Educación	-	-	-	-	-	-
Secretaría de Salud	-	-	-	-	-	-
Secretaría de la Contraloría	-	-	-	-	-	-
Secretaría de Turismo	-	-	-	-	-	-
Secretaría de Cultura	-	-	-	-	-	-
Secretaría de Bienestar	-	-	-	-	-	-
Secretaría de Desarrollo Sustentable	-	-	-	-	-	-
Secretaría de las Mujeres	-	-	-	-	-	-
Secretaría de Seguridad y Protección Ciudadana	-	-	-	-	-	-
Consejería Jurídica	-	-	-	-	-	-
Secretaría de Administración y Finanzas	-	-	-	-	-	-
Gastos Institucionales	-	-	-	-	-	-
Total del Egreso	-	-	-	-	-	-

Instituto de Crédito Para los Trabajadores al Servicio del Gobierno del Estado de Morelos
Estado Analítico del Ejercicio del Presupuesto de Egresos
Clasificación Administrativa
Del 1 de enero al 31 de diciembre de 2025

Concepto	Egresos					Subejercicio
	Aprobado	Ampliaciones/ (Reducciones)	Modificado	Devengado	Pagado	
Poder Ejecutivo	-	-	-	-	-	-
Poder Legislativo	-	-	-	-	-	-
Poder Judicial	-	-	-	-	-	-
Órganos Autónomos	-	-	-	-	-	-
Poder Ejecutivo de los Municipios	-	-	-	-	-	-
Total del Egreso	-	-	-	-	-	-

Sector Paraestatal del Gobierno del Estado de Morelos
Estado Analítico del Ejercicio del Presupuesto de Egresos
Clasificación Administrativa
Del 1 de enero al 31 de diciembre de 2025

Concepto	Egresos					Subejercicio
	Aprobado	Ampliaciones/ (Reducciones)	Modificado	Devengado	Pagado	
Entidades Paraestatales y Fideicomisos No Empresariales y No Financieros	146,496,984	-	146,496,984	135,405,772	135,405,772	11,091,212
Instituciones Públicas de la Seguridad Social	-	-	-	-	-	-
Entidades Paraestatales Empresariales No Financieras con Participación Estatal Mayoritaria	-	-	-	-	-	-
Fideicomisos Empresariales No Financieros con Participación Estatal Mayoritaria	-	-	-	-	-	-
Entidades Paraestatales Empresariales Financieras Monetarias con Participación Estatal Mayoritaria	-	-	-	-	-	-
Entidades Paraestatales Empresariales Financieras No Monetarias con Participación Estatal Mayoritaria	-	-	-	-	-	-
Fideicomisos Financieros Públicos con Participación Estatal Mayoritaria	-	-	-	-	-	-
Entidades Paramunicipales (en sus diferentes clasificaciones)	-	-	-	-	-	-
Total del Egreso	146,496,984	-	146,496,984	135,405,772	135,405,772	11,091,212



Cuenta Pública Anual 2025
Instituto de Crédito para los Trabajadores al Servicio del Gobierno del Estado de Morelos
Estado Analítico del Ejercicio del Presupuesto de Egresos Detallado - LDF
Clasificación Administrativa
Del 1 de enero al 31 de diciembre de 2025
(Cifras en Pesos)



Concepto	Egresos					Subejercicio
	Aprobado	Ampliaciones/ (Reducciones)	Modificado	Devengado	Pagado	
Gasto No Etiquetado	146,496,984	-	146,496,984	135,405,772	135,405,772	11,091,212
Jefatura de la Oficina de la Gubernatura del Estado	-	-	-	-	-	-
Secretaría de Gobierno	-	-	-	-	-	-
Secretaría de Desarrollo Económico y del Trabajo	-	-	-	-	-	-
Secretaría de Desarrollo Agropecuario	-	-	-	-	-	-
Secretaría de Infraestructura	-	-	-	-	-	-
Secretaría de Educación	-	-	-	-	-	-
Secretaría de Salud	-	-	-	-	-	-
Secretaría de la Contraloría	-	-	-	-	-	-
Secretaría de Turismo	-	-	-	-	-	-
Secretaría de Cultura	-	-	-	-	-	-
Secretaría de Bienestar	-	-	-	-	-	-
Secretaría de Desarrollo Sustentable	-	-	-	-	-	-
Secretaría de las Mujeres	-	-	-	-	-	-
Secretaría de Seguridad y Protección Ciudadana	-	-	-	-	-	-
Consejería Jurídica	-	-	-	-	-	-
Secretaría de Administración y Finanzas	-	-	-	-	-	-
Gastos Institucionales	-	-	-	-	-	-
Poder Legislativo	-	-	-	-	-	-
Poder Judicial	-	-	-	-	-	-
Órganos Autónomos	-	-	-	-	-	-
Entidades Paraestatales y Fideicomisos No Empresariales y No Financieros	146,496,984	-	146,496,984	135,405,772	135,405,772	11,091,212
Entidades Paraestatales Empresariales No Financieras con Participación Estatal Mayoritaria	-	-	-	-	-	-
Poder Ejecutivo de los Municipios	-	-	-	-	-	-
Gasto Etiquetado	-	-	-	-	-	-
Jefatura de la Oficina de la Gubernatura del Estado	-	-	-	-	-	-
Secretaría de Gobierno	-	-	-	-	-	-
Secretaría de Desarrollo Económico y del Trabajo	-	-	-	-	-	-
Secretaría de Desarrollo Agropecuario	-	-	-	-	-	-
Secretaría de Infraestructura	-	-	-	-	-	-
Secretaría de Educación	-	-	-	-	-	-
Secretaría de Salud	-	-	-	-	-	-
Secretaría de la Contraloría	-	-	-	-	-	-
Secretaría de Turismo	-	-	-	-	-	-
Secretaría de Cultura	-	-	-	-	-	-
Secretaría de Bienestar	-	-	-	-	-	-
Secretaría de Desarrollo Sustentable	-	-	-	-	-	-
Secretaría de las Mujeres	-	-	-	-	-	-
Secretaría de Seguridad y Protección Ciudadana	-	-	-	-	-	-
Consejería Jurídica	-	-	-	-	-	-
Secretaría de Administración y Finanzas	-	-	-	-	-	-
Gastos Institucionales	-	-	-	-	-	-
Poder Legislativo	-	-	-	-	-	-
Poder Judicial	-	-	-	-	-	-
Órganos Autónomos	-	-	-	-	-	-
Entidades Paraestatales y Fideicomisos No Empresariales y No Financieros	-	-	-	-	-	-
Entidades Paraestatales Empresariales No Financieras con Participación Estatal Mayoritaria	-	-	-	-	-	-
Poder Ejecutivo de los Municipios	-	-	-	-	-	-
Total de Egresos	146,496,984	-	146,496,984	135,405,772	135,405,772	11,091,212



Cuenta Pública Anual 2025
Instituto de Crédito para los Trabajadores al Servicio del Gobierno del Estado de Morelos
Estado Analítico del Ejercicio del Presupuesto de Egresos
Clasificación Funcional (Finalidad y Función)
Del 1 de enero al 31 de diciembre de 2025
(Cifras en Pesos)



Concepto	Egresos					Subejercicio
	Aprobado	Ampliaciones/ (Reducciones)	Modificado	Devengado	Pagado	
Gobierno	-	-	-	-	-	-
Legislación	-	-	-	-	-	-
Justicia	-	-	-	-	-	-
Coordinación de la Política de Gobierno	-	-	-	-	-	-
Relaciones Exteriores	-	-	-	-	-	-
Asuntos Financieros y Hacendarios	-	-	-	-	-	-
Seguridad Nacional	-	-	-	-	-	-
Asuntos de Orden Público y de Seguridad Interior	-	-	-	-	-	-
Otros Servicios Generales	-	-	-	-	-	-
Desarrollo Social	146,496,984	-	146,496,984	135,405,772	135,405,772	11,091,212
Protección Ambiental	-	-	-	-	-	-
Vivienda y Servicios a la Comunidad	-	-	-	-	-	-
Salud	-	-	-	-	-	-
Recreación, Cultura y Otras Manifestaciones Sociales	-	-	-	-	-	-
Educación	-	-	-	-	-	-
Protección Social	-	-	-	-	-	-
Otros Asuntos Sociales	146,496,984	-	146,496,984	135,405,772	135,405,772	11,091,212
Desarrollo Económico	-	-	-	-	-	-
Asuntos Económicos, Comerciales y Laborales en General	-	-	-	-	-	-
Agropecuaria, Silvicultura, Pesca y Caza	-	-	-	-	-	-
Combustibles y Energía	-	-	-	-	-	-
Minería, Manufacturas y Construcción	-	-	-	-	-	-
Transporte	-	-	-	-	-	-
Comunicaciones	-	-	-	-	-	-
Turismo	-	-	-	-	-	-
Ciencia, Tecnología e Innovación	-	-	-	-	-	-
Otras Industrias y Otros Asuntos Económicos	-	-	-	-	-	-
Otras no Clasificadas en Funciones Anteriores	-	-	-	-	-	-
Transacciones de la Deuda Pública / Costo Financiero de la Deuda	-	-	-	-	-	-
Transferencias, Participaciones y Aportaciones entre Diferentes Niveles y Ordenes de Gobierno	-	-	-	-	-	-
Saneamiento del Sistema Financiero	-	-	-	-	-	-
Adeudos de Ejercicios Fiscales Anteriores	-	-	-	-	-	-
Total del Egreso	146,496,984	-	146,496,984	135,405,772	135,405,772	11,091,212



Cuenta Pública Anual 2025
Instituto de Crédito para los Trabajadores al Servicio del Gobierno del Estado de Morelos
Estado Analítico del Ejercicio del Presupuesto de Egresos Detallado - LDF
Clasificación Funcional (Finalidad y Función)
Del 1 de enero al 31 de diciembre de 2025
(Cifras en Pesos)



Concepto	Egresos					Subejercicio
	Aprobado	Ampliaciones/ (Reducciones)	Modificado	Devengado	Pagado	
Gasto No Etiquetado	146,496,984	-	146,496,984	135,405,772	135,405,772	11,091,212
<i>Gobierno</i>	-	-	-	-	-	-
Legislación	-	-	-	-	-	-
Justicia	-	-	-	-	-	-
Coordinación de la Política de Gobierno	-	-	-	-	-	-
Relaciones Exteriores	-	-	-	-	-	-
Asuntos Financieros y Hacendarios	-	-	-	-	-	-
Seguridad Nacional	-	-	-	-	-	-
Asuntos de Orden Público y de Seguridad Interior	-	-	-	-	-	-
Otros Servicios Generales	-	-	-	-	-	-
<i>Desarrollo Social</i>	146,496,984	-	146,496,984	135,405,772	135,405,772	11,091,212
Protección Ambiental	-	-	-	-	-	-
Vivienda y Servicios a la Comunidad	-	-	-	-	-	-
Salud	-	-	-	-	-	-
Recreación, Cultura y Otras Manifestaciones Sociales	-	-	-	-	-	-
Educación	-	-	-	-	-	-
Protección Social	-	-	-	-	-	-
Otros Asuntos Sociales	146,496,984	-	146,496,984	135,405,772	135,405,772	11,091,212
<i>Desarrollo Económico</i>	-	-	-	-	-	-
Asuntos Económicos, Comerciales y Laborales en General	-	-	-	-	-	-
Agropecuaria, Silvicultura, Pesca y Caza	-	-	-	-	-	-
Combustibles y Energía	-	-	-	-	-	-
Minería, Manufacturas y Construcción	-	-	-	-	-	-
Transporte	-	-	-	-	-	-
Comunicaciones	-	-	-	-	-	-
Turismo	-	-	-	-	-	-
Ciencia, Tecnología e Innovación	-	-	-	-	-	-
Otras Industrias y Otros Asuntos Económicos	-	-	-	-	-	-
<i>Otras no Clasificadas en Funciones Anteriores</i>	-	-	-	-	-	-
Transacciones de la Deuda Pública / Costo Financiero de la Deuda	-	-	-	-	-	-
Transferencias, Participaciones y Aportaciones entre Diferentes Niveles y Ordenes de Gobierno	-	-	-	-	-	-
Saneamiento del Sistema Financiero	-	-	-	-	-	-
Adeudos de Ejercicios Fiscales Anteriores	-	-	-	-	-	-
Gasto Etiquetado	-	-	-	-	-	-
<i>Gobierno</i>	-	-	-	-	-	-
Legislación	-	-	-	-	-	-
Justicia	-	-	-	-	-	-
Coordinación de la Política de Gobierno	-	-	-	-	-	-
Relaciones Exteriores	-	-	-	-	-	-
Asuntos Financieros y Hacendarios	-	-	-	-	-	-
Seguridad Nacional	-	-	-	-	-	-
Asuntos de Orden Público y de Seguridad Interior	-	-	-	-	-	-
Otros Servicios Generales	-	-	-	-	-	-
<i>Desarrollo Social</i>	-	-	-	-	-	-
Protección Ambiental	-	-	-	-	-	-
Vivienda y Servicios a la Comunidad	-	-	-	-	-	-
Salud	-	-	-	-	-	-
Recreación, Cultura y Otras Manifestaciones Sociales	-	-	-	-	-	-
Educación	-	-	-	-	-	-
Protección Social	-	-	-	-	-	-
Otros Asuntos Sociales	-	-	-	-	-	-
<i>Desarrollo Económico</i>	-	-	-	-	-	-
Asuntos Económicos, Comerciales y Laborales en General	-	-	-	-	-	-
Agropecuaria, Silvicultura, Pesca y Caza	-	-	-	-	-	-
Combustibles y Energía	-	-	-	-	-	-
Minería, Manufacturas y Construcción	-	-	-	-	-	-
Transporte	-	-	-	-	-	-
Comunicaciones	-	-	-	-	-	-
Turismo	-	-	-	-	-	-
Ciencia, Tecnología e Innovación	-	-	-	-	-	-
Otras Industrias y Otros Asuntos Económicos	-	-	-	-	-	-
<i>Otras no Clasificadas en Funciones Anteriores</i>	-	-	-	-	-	-
Transacciones de la Deuda Pública / Costo Financiero de la Deuda	-	-	-	-	-	-
Transferencias, Participaciones y Aportaciones entre Diferentes Niveles y Ordenes de Gobierno	-	-	-	-	-	-
Saneamiento del Sistema Financiero	-	-	-	-	-	-
Adeudos de Ejercicios Fiscales Anteriores	-	-	-	-	-	-
Total de Egresos	146,496,984	-	146,496,984	135,405,772	135,405,772	11,091,212



Cuenta Pública Anual 2025
Instituto de Crédito Para los Trabajadores al Servicio del Gobierno del Estado de Morelos
Estado Analítico del Ejercicio del Presupuesto de Egresos Detallado - LDF
Clasificación de Servicios Personales por Categoría
Del 1 de enero al 31 de diciembre de 2025
(Cifras en Pesos)



Concepto	Egresos					Subejercicio
	Aprobado	Ampliaciones/ (Reducciones)	Modificado	Devengado	Pagado	
Gasto No Etiquetado	83,738,979	200,000	83,938,979	79,275,827	79,275,827	4,663,152
<i>Personal Administrativo y de Servicio Público</i>	83,738,979	200,000	83,938,979	79,275,827	79,275,827	4,663,152
<i>Magisterio</i>	-	-	-	-	-	-
<i>Servicios de Salud</i>	-	-	-	-	-	-
Personal Administrativo	-	-	-	-	-	-
Personal Médico, Paramédico y afín	-	-	-	-	-	-
<i>Seguridad Pública</i>	-	-	-	-	-	-
<i>Gastos asociados a la implementación de nuevas leyes federales o reformas a las mismas</i>	-	-	-	-	-	-
Nombre del Programa o Ley 1	-	-	-	-	-	-
Nombre del Programa o Ley 2	-	-	-	-	-	-
<i>Sentencias laborales definitivas</i>	-	-	-	-	-	-
Gasto Etiquetado	-	-	-	-	-	-
<i>Personal Administrativo y de Servicio Público</i>	-	-	-	-	-	-
<i>Magisterio</i>	-	-	-	-	-	-
<i>Servicios de Salud</i>	-	-	-	-	-	-
Personal Administrativo	-	-	-	-	-	-
Personal Médico, Paramédico y afín	-	-	-	-	-	-
<i>Seguridad Pública</i>	-	-	-	-	-	-
<i>Gastos asociados a la implementación de nuevas leyes federales o reformas a las mismas</i>	-	-	-	-	-	-
Nombre del Programa o Ley 1	-	-	-	-	-	-
Nombre del Programa o Ley 2	-	-	-	-	-	-
<i>Sentencias laborales definitivas</i>	-	-	-	-	-	-
Total del Gasto en Servicios Personales	83,738,979	200,000	83,938,979	79,275,827	79,275,827	4,663,152



Cuenta Pública Anual 2025
Instituto de Crédito Para los Trabajadores al Servicio del Gobierno del Estado de Morelos
Estado Analítico del Ejercicio del Presupuesto de Egresos
Clasificación Económica (por Tipo de Gasto)
Del 1 de enero al 31 de diciembre de 2025
(Cifras en Pesos)



Concepto	Egresos					Subejercicio
	Aprobado	Ampliaciones/ (Reducciones)	Modificado	Devengado	Pagado	
Gasto Corriente	112,815,223	(1,253,500)	111,561,723	101,012,564	101,012,564	10,549,159
Gasto de Capital	4,402,055	(2,834,500)	1,567,555	1,344,037	1,344,037	223,518
Amortización de la Deuda y Disminución de Pasivos	-	-	-	-	-	-
Pensiones y Jubilaciones	29,279,706	4,088,000	33,367,706	33,049,171	33,049,171	318,535
Participaciones	-	-	-	-	-	-
Total del Egreso	146,496,984	-	146,496,984	135,405,772	135,405,772	11,091,212

Flujo de Fondos



INSTITUTO DE CRÉDITO PARA LOS TRABAJADORES AL SERVICIO DEL GOBIERNO DEL ESTADO DE MORELOS

FLUJO DE FONDOS

DEL 31 DE ENERO AL 31 DE DICIEMBRE 2025

CONCEPTO	ESTIMADO / APROBADO	DEVENGADO	RECAUDADO / PAGADO
RUBROS DE INGRESOS	\$ 713,210,602.76	\$ 624,401,072.63	\$ 624,401,072.63
IMPUESTOS			
CUOTAS Y APORTACIONES DE SEGURIDAD SOCIAL	\$ 88,465,260.80	\$ 98,854,393.74	\$ 98,854,393.74
CONTRIBUCIONES DE MEJORAS			
DERECHOS			
PRODUCTOS	\$ 622,945,341.96	\$ 523,553,133.64	\$ 523,553,133.64
APROVECHAMIENTOS			
INGRESOS POR VENTA DE BIENES Y SERVICIOS	\$ 1,800,000.00	\$ 1,993,545.25	\$ 1,993,545.25
PARTICIPACIONES Y APORTACIONES			
TRANSFERENCIAS, ASIGNACIONES, SUBSIDIOS Y OTRAS AYUDAS			
INGRESOS DERIVADOS DE FINANCIAMIENTOS			
CAPITULOS DE GASTO	\$ 146,496,983.88	\$ 135,405,772.47	\$ 135,405,772.47
SERVICIOS PERSONALES	\$ 83,738,979.00	\$ 79,275,827.22	\$ 79,275,827.22
MATERIALES Y SUMINISTROS	\$ 6,209,150.00	\$ 5,301,282.56	\$ 5,301,282.56
SERVICIOS GENERALES	\$ 21,177,093.88	\$ 14,885,246.61	\$ 14,885,246.61
TRANSFERENCIAS, ASIGNACIONES, SUBSIDIOS Y OTRAS AYUDAS	\$ 30,969,706.00	\$ 34,599,379.30	\$ 34,599,379.30
BIENES MUEBLES, INMUEBLES E INTANGIBLES	\$ 4,402,055.00	\$ 1,344,036.78	\$ 1,344,036.78
INVERSIÓN PÚBLICA			
INVERSIONES FINANCIERAS Y OTRAS PROVISIONES			
PARTICIPACIONES Y APORTACIONES			
DEUDA PÚBLICA			
TOTAL		\$ 488,995,300.16	\$ 488,995,300.16



Información Programática

CUENTA PÚBLICA ANUAL
INSTITUTO DE CRÉDITO PARA LOS TRABAJADORES AL
SERVICIO DEL GOBIERNO DEL ESTADO DE MORELOS

2025



Cuenta Pública Anual 2025
Instituto de Crédito para los Trabajadores al Servicio del Gobierno del Estado de Morelos
Gasto por Categoría Programática
Del 1 de enero al 31 de diciembre de 2025
(Cifras en Pesos)



Concepto	Egresos					Subejercicio
	Aprobado	Ampliaciones/ (Reducciones)	Modificado	Devengado	Pagado	
Programas						
<i>Subsidios: Sector Social y Privado o Entidades Federativas y Municipios</i>	-	-	-	-	-	-
Subsidios sujetos a Reglas de Operación	-	-	-	-	-	-
Subsidios sujetos a Lineamientos de Operación	-	-	-	-	-	-
<i>Bienes, Servicios e Infraestructura Pública</i>	146,496,984	-	146,496,984	135,405,772	135,405,772	11,091,212
Provisión de Bienes Públicos	-	-	-	-	-	-
Prestación de Servicios Públicos	146,496,984	-	146,496,984	135,405,772	135,405,772	11,091,212
Proyectos de Inversión en Infraestructura y Obra Pública	-	-	-	-	-	-
<i>Desempeño de las Funciones de Gobierno</i>	-	-	-	-	-	-
Funciones de las Fuerzas Armadas	-	-	-	-	-	-
Fomento, Promoción y Servicios para el Desarrollo Económico y Social	-	-	-	-	-	-
Regulación y supervisión	-	-	-	-	-	-
Atención a desastres por eventos naturales	-	-	-	-	-	-
Articulación, coordinación e instrumentación de políticas públicas	-	-	-	-	-	-
Investigación y desarrollo	-	-	-	-	-	-
Servicios de protección y conservación ambiental	-	-	-	-	-	-
<i>Administrativos y de Apoyo a la Gestión Presupuestaria</i>	-	-	-	-	-	-
Apoyo para el desarrollo de las funciones de gobierno	-	-	-	-	-	-
Apoyo al buen gobierno y mejoramiento de la gestión	-	-	-	-	-	-
Provisiones y reasignaciones presupuestarias específicas	-	-	-	-	-	-
Operaciones ajenas	-	-	-	-	-	-
<i>Compromisos, cumplimiento de Obligaciones y otras Aportaciones</i>	-	-	-	-	-	-
Participaciones a entidades federativas y municipios	-	-	-	-	-	-
Costo financiero, deuda o apoyos a deudores y ahorradores de la banca	-	-	-	-	-	-
Adeudos de ejercicios fiscales anteriores (ADEFAS)	-	-	-	-	-	-
Aportaciones Federales	-	-	-	-	-	-
Pensiones y jubilaciones	-	-	-	-	-	-
Obligaciones de cumplimiento de resolución jurisdiccional	-	-	-	-	-	-
Aportaciones a la seguridad social	-	-	-	-	-	-
Aportaciones a fondos de estabilización	-	-	-	-	-	-
Aportaciones a fondos de inversión y reestructura de pensiones	-	-	-	-	-	-
Total del Egreso	146,496,984	-	146,496,984	135,405,772	135,405,772	11,091,212



Cuenta Pública Anual 2025
Instituto de Crédito Para los Trabajadores al Servicio del Gobierno del Estado de Morelos
Indicadores de Postura Fiscal
Del 1 de enero al 31 de diciembre de 2025
(Cifras en Pesos)



Concepto	Estimado/Aprobado	Devengado	Recaudado/Pagado
I. Ingresos Presupuestarios	713,210,603	624,401,073	624,401,073
1. Ingresos del Gobierno de la Entidad Federativa	-	-	-
2. Ingresos del Sector Paraestatal	713,210,603	624,401,073	624,401,073
II. Egresos Presupuestarios	146,496,984	135,405,772	135,405,772
3. Egresos del Gobierno de la Entidad Federativa	-	-	-
4. Egresos del Sector Paraestatal	146,496,984	135,405,772	135,405,772
III. Balance Presupuestario (Superávit o Déficit) (III= I - II)	566,713,619	488,995,301	488,995,301

Concepto	Estimado/Aprobado	Devengado	Recaudado/Pagado
III. Balance presupuestario (Superávit o Déficit)	566,713,619	488,995,301	488,995,301
IV. Intereses, Comisiones y Gastos de la Deuda	-	-	-
V. Balance Primario (Superávit o Déficit) (V= III + IV)	566,713,619	488,995,301	488,995,301

Concepto	Estimado/Aprobado	Devengado	Recaudado/Pagado
A. Financiamiento	-	-	-
B. Amortización de la deuda	-	-	-
C. Financiamiento Neto	-	-	-

Programas y Proyectos de Inversión

NO APLICA



Indicadores de Resultados



CUENTAS POR COBRAR A CORTO PLAZO

PERIODO	MDP
DICIEMBRE 2023.	279
DICIEMBRE 2024.	138
DICIEMBRE 2025.	139



CUENTAS POR COBRAR A CORTO PLAZO

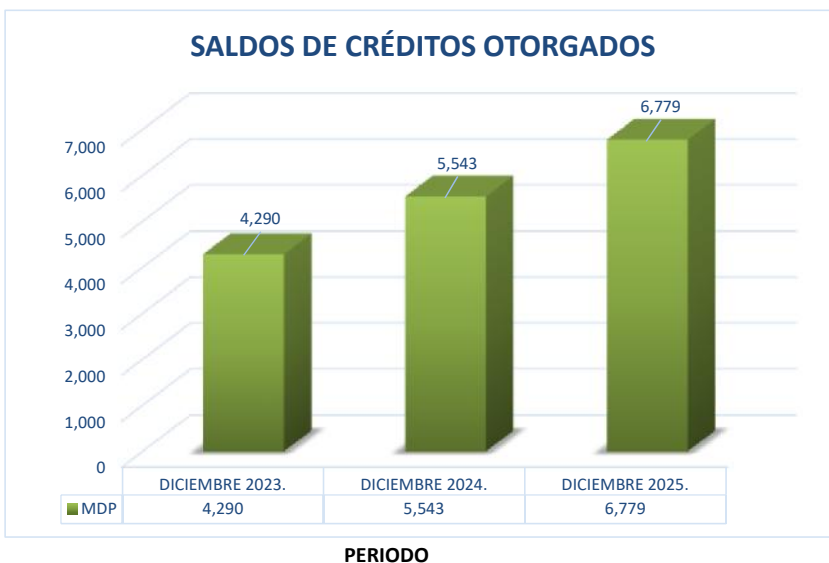
Corresponde al saldo que los Entes Obligados tienen por enterar, por concepto de las retenciones que realizaron a sus trabajadores por la amortización de créditos y de Cuotas, así como de sus aportaciones.





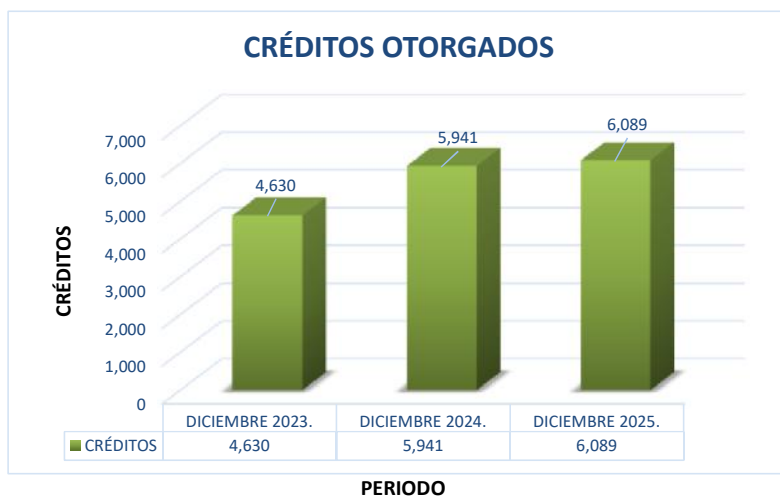
PRÉSTAMOS OTORGADOS A CORTO Y LARGO PLAZO

PERIODO	MDP
DICIEMBRE 2023.	4,290
DICIEMBRE 2024.	5,543
DICIEMBRE 2025.	6,779



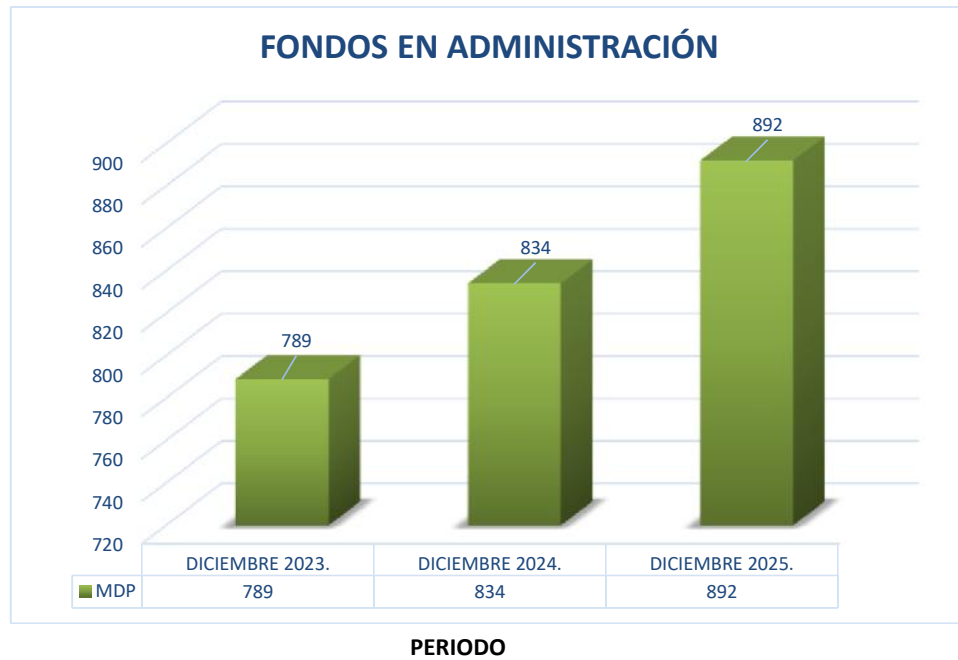
Con base en la Clasificación de la Ley General de Contabilidad Gubernamental, esta cuenta representa el saldo de los Créditos otorgados a los afiliados.

PERIODO	CRÉDITOS
DICIEMBRE 2023.	4,630
DICIEMBRE 2024.	5,941
DICIEMBRE 2025.	6,089



FONDOS EN ADMINISTRACIÓN

PERIODO	MDP
DICIEMBRE 2023.	789
DICIEMBRE 2024.	834
DICIEMBRE 2025.	892



FONDOS DE ADMINISTRACIÓN

Esta cuenta refleja el saldo neto que el Instituto administra de las cuotas retenidas de los afiliados y enterados por los Entes Obligados.

APORTACIONES ORDINARIAS DE ENTIDADES PÚBLICAS

PERIODO	MDP
DICIEMBRE 2023.	897
DICIEMBRE 2024.	897
DICIEMBRE 2025.	897



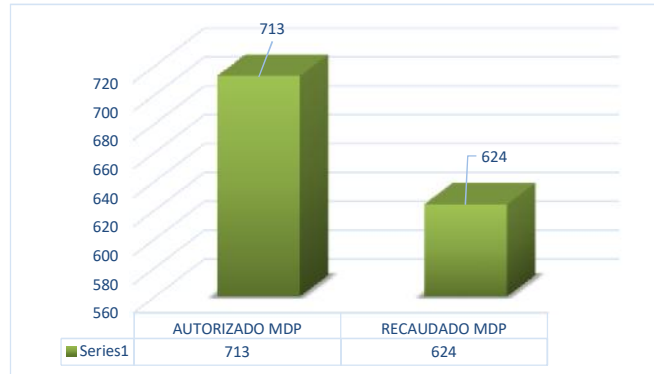
APORTACIONES ORDINARIAS DE ENTIDADES PÚBLICAS

Esta cuenta refleja el importe de las aportaciones enteradas por los Entes Obligados en su carácter de patrón.



PRESUPUESTO DE INGRESOS DICIEMBRE 2025.

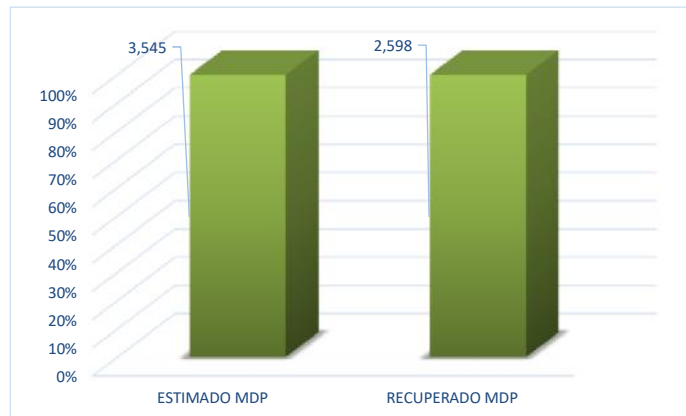
AUTORIZADO MDP	RECAUDADO MDP	%
713	624	88%



PRESUPUESTO DE INGRESOS 2025

PROGRAMA DE RECUPERACIÓN DE CRÉDITOS Y CUOTAS ORDINARIAS DE SERVIDORES PÚBLICOS DICIEMBRE 2025.

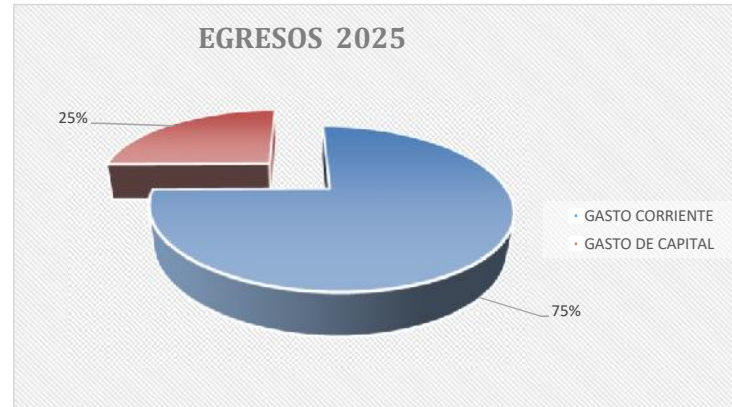
ESTIMADO MDP	RECUPERADO MDP	%
3,545	2,598	73%





PRESUPUESTO DE EGRESOS EJERCIDO DEL PERIODO DICIEMBRE 2025.

CONCEPTO	MDP	%
GASTO CORRIENTE	\$ 101	75%
GASTO DE CAPITAL	\$ 34	25%
TOTAL:	\$ 135	100%



Del Presupuesto de Egresos ejercido al periodo diciembre 2025, el mayor porcentaje ejercido, corresponde a Gasto Corriente.

PROGRAMA DE OTORGAMIENTO DE CRÉDITOS EN EL PERIODO DICIEMBRE 2025.

CRÉDITOS	MDP	%
QUIROGRAFARIOS	\$ 312	10%
JUBILADO Y SINDICALIZADO	\$ 128	4%
ESPECIALES	\$ 1,794	56%
VEHÍCULOS	\$ 454	14%
HIPOTECARIOS	\$ 472	15%
ESCOLARES	\$ 53	2%
UN MEJOR HOGAR, UN MEJOR MORELOS	\$ -	0%
TOTAL:	\$ 3,213	100%





Anexos



Cuenta Pública Anual 2025
Instituto de Crédito Para los Trabajadores al Servicio del Gobierno del Estado de Morelos
Relación de Bienes Muebles que Componen su Patrimonio
Al 31 de diciembre de 2025



Código	Descripción del Bien Mueble	Valor en libros
5-2025-05229	TELEFONO	6,496
5-2025-05228	TELEFONO	6,496
5-2025-05227	TELEFONO	6,496
5-2025-05226	TELEFONO	6,496
5-2025-05225	TELEFONO	6,496
5-2025-05224	TELEFONO	6,496
5-2025-05223	TELEFONO	6,496
5-2025-05222	TELEFONO	6,496
5-2025-05221	TELEFONO	6,496
5-2025-05220	TELEFONO	6,496
5-2025-05219	TELEFONO	6,496
5-2025-05218	TELEFONO	6,496
5-2025-05217	TELEFONO	6,496
5-2025-05216	TELEFONO	6,496
5-2025-05215	TELEFONO	6,496
5-2025-05214	SMART TV BET-B	5,800
5-2025-05213	DIVISOR CON AMPL 4K 8 SALIDAS	1,392
5-2025-05212	ACCESS POINT U6-PRO	6,496
5-2025-05211	ACCESS POINT U6-PRO	6,496
5-2025-05210	ACCESS POINT U6-PRO	6,496
5-2025-05209	ACCESS POINT U6-PRO	6,496
5-2025-05208	ACCESS POINT U6-PRO	6,496
5-2025-05207	ACCESS POINT U6-PRO	6,496
5-2025-05206	ACCESS POINT U6-PRO	6,496
5-2025-05205	ACCESS POINT U6-PRO	6,496
5-2025-05204	SILLA EJECUTIVA CAPUCHINO	5,568
5-2025-05203	SILLA EJECUTIVA NEGRA	3,016
5-2025-05202	SILLA EJECUTIVA MULTICONFORT	4,176
5-2025-5201	SILLA EJECUTIVA MULTICONFORT	4,176
5-2025-05200	CONTADOR DE BILLETES	4,524
5-2025-05199	IMPRESORA TM-T20IIL	5,684
5-2025-05198	IMPRESORA TM-T20IIL	5,684
5-2025-05197	IMPRESORA TM-T20IIL	5,684
5-2025-05196	IMPRESORA TM-T20IIL	5,684



Cuenta Pública Anual 2025
Instituto de Crédito Para los Trabajadores al Servicio del Gobierno del Estado de Morelos
Relación de Bienes Muebles que Componen su Patrimonio
Al 31 de diciembre de 2025



Código	Descripción del Bien Mueble	Valor en libros
5-2025-05195	IMPRESORA TM-T20IIIIL	5,684
5-2025-05194	NO BREAK BX1350M	6,960
5-2025-05193	NO BREAK BX1350M	6,960
5-2025-05192	NO BREAK BX1350M	6,960
5-2025-05191	NO BREAK BX1350M	6,960
5-2025-05190	NO BREAK BX1350M	6,960
5-2025-05189	NO BREAK BX1350M	6,960
5-2025-05188	MONITOR GW2283	2,900
5-2025-05187	MONITOR GW2283	2,900
5-2025-05186	MONITOR GW2283	2,900
5-2025-05185	MONITOR GW2283	2,900
5-2025-05184	MONITOR GW2283	2,900
5-2025-05183	MONITOR GW2283	2,900
5-2025-05182	MONITOR GW2283	2,900
5-2025-05181	MONITOR GW2283	2,900
5-2025-05180	MONITOR GW2283	2,900
5-2025-05179	MONITOR GW2283	2,900
5-2025-05178	LAPTOP PRO14	26,100
5-2025-05177	LAPTOP PRO14	26,100
5-2025-05176	LAPTOP PRO14	26,100
5-2025-05175	LAPTOP PRO14	26,100
5-2025-05174	CPU	9,628
5-2025-05173	CPU	9,628
5-2025-05172	CPU	9,628
5-2025-05171	CPU	9,628
5-2025-05170	CPU	9,628
5-2025-05169	CPU	9,628
5-2025-05168	CPU	9,628
5-2025-05167	CPU	9,628
5-2025-05166	CPU	9,628
5-2025-05165	CPU	9,628
5-2025-05164	MONITOR TD2465	11,020
5-2025-05163	MONITOR TD2465	11,020
5-2025-05162	MONITOR TD2465	11,020
5-2025-05161	MONITOR TD2465	11,020
5-2025-05160	MONITOR TD2465	11,020
5-2025-05159	MAC MINI MU9D3E/A	20,880
5-2025-05158	TABLET K11	8,039
5-2025-05157	TABLET K11	8,039
5-2025-05156	TABLET K11	8,039
5-2025-05155	TABLET K11	8,039
5-2025-05154	TABLET K11	8,039
5-2025-05153	TABLET K11	8,039
5-2025-05152	TABLET K11	8,039
5-2025-05151	SERVIDOR SYNOLOGY NAS RACKSTATION RS2423RP+	120,640
5-2025-05150	SERVIDOR RACK POWER EDGE	448,920
5-2025-05149	MODULO DE ATENCION	92,730
5-2024-05148	SUPRESOR DE PICOS	17,608
5-2024-05147	UPS	101,431



Cuenta Pública Anual 2025
Instituto de Crédito Para los Trabajadores al Servicio del Gobierno del Estado de Morelos
Relación de Bienes Muebles que Componen su Patrimonio
Al 31 de diciembre de 2025



Código	Descripción del Bien Mueble	Valor en libros
5-2024-05146	SILLON	3,938
5-2024-05145	SILLON	3,456
5-2024-05142	LENSOMETRO	52,122
5-2024-05143	CAJA DE PRUEBAS	20,338
5-2024-05144	ESTUCHE DE DIAGNOSTICO	54,228
5-2024-05058	ESCRITORIO	6,395
5-2024-05059	ESCRITORIO	6,395
5-2024-05060	ESCRITORIO	2,321
5-2024-05061	SILLA	3,446
5-2024-05062	SILLA	3,446
5-2024-05063	SILLA	3,446
5-2024-05064	SILLA	3,446
5-2024-05065	SILLA	3,446
5-2024-05066	SILLA	3,446
5-2024-05067	SILLA	3,446
5-2024-05068	SILLA	3,446
5-2024-05069	SILLA	4,187
5-2024-05070	SILLA	4,187
5-2024-05071	SILLA	4,187
5-2024-05072	SILLA	4,187
5-2024-05073	SILLA	4,187
5-2024-05074	SILLA	4,187
5-2024-05075	SILLA	4,187
5-2024-05076	SILLA	4,187
5-2024-05077	SILLA	4,187
5-2024-05078	SILLA	4,187
5-2024-05079	SILLA	4,187
5-2024-05080	SILLA	4,187
5-2024-05081	SILLA	4,187
5-2024-05082	SILLA	4,187
5-2024-05083	SILLA	4,187
5-2024-05084	SILLA	4,187
5-2024-05085	SILLON	3,412
5-2024-05086	SILLON	3,412
5-2024-05087	SILLON	3,412
5-2024-05088	SILLON	3,412
5-2024-05089	SILLON	3,412
5-2024-05090	SILLON	3,412
5-2024-05091	SILLON	4,417
5-2024-05092	SILLON	4,417
5-2024-05093	SILLON	4,417
5-2024-05094	SILLON	4,526
5-2024-05095	SILLON	4,526
5-2024-05096	ARCHIVERO	12,899
5-2024-05097	ARCHIVERO	12,899
5-2024-05098	ARCHIVERO	7,366
5-2024-05099	ARCHIVERO	7,366
5-2024-05100	ARCHIVERO	15,564
5-2024-04998	CPU	22,400



Cuenta Pública Anual 2025
Instituto de Crédito Para los Trabajadores al Servicio del Gobierno del Estado de Morelos
Relación de Bienes Muebles que Componen su Patrimonio
Al 31 de diciembre de 2025



Código	Descripción del Bien Mueble	Valor en libros
5-2024-04999	CPU	22,400
5-2024-05000	CPU	22,400
5-2024-05001	CPU	22,400
5-2024-05002	CPU	22,400
5-2024-05003	CPU	22,400
5-2024-05004	CPU	22,400
5-2024-05005	CPU	22,400
5-2024-05006	CPU	22,400
5-2024-05007	CPU	22,400
5-2024-05008	CPU	22,400
5-2024-05009	CPU	22,400
5-2024-05010	CPU	22,400
5-2024-05011	CPU	22,400
5-2024-05012	CPU	22,400
5-2024-05013	CPU	22,400
5-2024-05014	CPU	22,400
5-2024-05015	CPU	22,400
5-2024-05016	CPU	22,400
5-2024-05017	CPU	22,400
5-2024-05018	CPU	22,400
5-2024-05019	CPU	22,400
5-2024-05020	CPU	22,400
5-2024-05021	CPU	22,400
5-2024-05022	CPU	22,400
5-2024-05023	MONITOR	10,766
5-2024-05024	MONITOR	10,766
5-2024-05025	MONITOR	10,766
5-2024-05026	MONITOR	10,766
5-2024-05027	MONITOR	10,766
5-2024-05028	MONITOR	10,766
5-2024-05029	MONITOR	10,766
5-2024-05030	MONITOR	10,766
5-2024-05031	MONITOR	10,766
5-2024-05032	MULTIFUNCIONAL	35,668
5-2024-05033	NO BREAK	10,738
5-2024-05034	NO BREAK	10,738
5-2024-05035	MULTIFUNCIONAL	30,140
5-2024-05036	MULTIFUNCIONAL	30,140
5-2024-05037	LAPTOP	68,058
5-2024-05038	LAPTOP	68,058
5-2024-05039	LAPTOP	68,058
5-2024-05101	CAJA FUERTE	16,519
5-2024-05102	VENTILADOR	2,703
5-2024-05103	VENTILADOR	2,703
5-2024-05104	VENTILADOR	2,703
5-2024-05105	VENTILADOR	2,703
5-2024-05106	VENTILADOR	2,703
5-2024-05107	VENTILADOR	2,703
5-2024-05108	VENTILADOR	2,703



Cuenta Pública Anual 2025
Instituto de Crédito Para los Trabajadores al Servicio del Gobierno del Estado de Morelos
Relación de Bienes Muebles que Componen su Patrimonio
Al 31 de diciembre de 2025



Código	Descripción del Bien Mueble	Valor en libros
5-2024-05109	VENTILADOR	2,703
5-2024-05110	VENTILADOR	2,703
5-2024-05111	VENTILADOR	2,703
5-2024-05112	VENTILADOR	3,397
5-2024-05113	VENTILADOR	3,397
5-2024-05114	VENTILADOR	3,397
5-2024-05115	VENTILADOR	3,397
5-2024-05116	VENTILADOR	3,397
5-2024-05117	VENTILADOR	3,397
5-2024-05118	VENTILADOR	3,397
5-2024-05119	VENTILADOR	3,397
5-2024-05120	VENTILADOR	1,956
5-2024-05121	VENTILADOR	1,956
5-2024-05122	VENTILADOR	1,956
5-2024-05123	VENTILADOR	1,956
5-2024-05124	VENTILADOR	1,956
5-2024-05125	DISPENSADOR DE AGUA	6,866
5-2024-05126	DISPENSADOR DE AGUA	6,866
5-2024-05127	DISPENSADOR DE AGUA	6,866
5-2024-05128	DISPENSADOR DE AGUA	6,866
5-2024-05129	DISPENSADOR DE AGUA	6,866
5-2024-05130	DISPENSADOR DE AGUA	6,866
5-2024-05131	DISPENSADOR DE AGUA	6,866
5-2024-05132	DISPENSADOR DE AGUA	6,866
5-2024-05133	HORNO DE MICROONDAS	4,263
5-2024-05134	HORNO DE MICROONDAS	4,263
5-2024-05135	ENFRIADOR DE AIRE	4,611
5-2024-05136	ENFRIADOR DE AIRE	4,611
5-2024-05137	ENFRIADOR DE AIRE	4,611
5-2024-05138	ENFRIADOR DE AIRE	4,611
5-2024-05139	AUTOMOVIL SEDAN	261,984
5-2024-05140	AUTOMOVIL SEDAN	261,984
5-2024-05141	CAMIONETA	745,824
5-2024-05040	SWITCH	8,374
5-2024-05041	SWITCH	8,374
5-2024-05042	SWITCH	8,374
5-2024-05043	TELEFONO	12,694
5-2024-05044	TELEFONO	12,694
5-2024-05045	TELEFONO	12,694
5-2024-05046	TELEFONO	12,694
5-2024-05047	TELEFONO	12,694
5-2024-05048	TELEFONO	12,694
5-2024-05049	TELEFONO	12,694
5-2024-05050	TELEFONO	12,694
5-2024-05051	TELEFONO	12,694
5-2024-05052	TELEFONO	12,694
5-2024-05053	ACCESS POINT	11,963
5-2024-05054	ACCESS POINT	11,963
5-2024-05055	ACCESS POINT	11,963



Cuenta Pública Anual 2025
Instituto de Crédito Para los Trabajadores al Servicio del Gobierno del Estado de Morelos
Relación de Bienes Muebles que Componen su Patrimonio
Al 31 de diciembre de 2025



Código	Descripción del Bien Mueble	Valor en libros
5-2024-05056	ACCESS POINT	11,963
5-2024-05057	ACCESS POINT	11,963
5-2024-04996	TANQUE SOLAR	27,214
5-2024-04997	TANQUE SOLAR	23,372
5-2023-04903	CPU	15,269
5-2023-04904	CPU	15,269
5-2023-04905	CPU	15,269
5-2023-04906	CPU	15,269
5-2023-04907	CPU	15,269
5-2023-04908	CPU	15,269
5-2023-04909	CPU	15,269
5-2023-04910	CPU	15,269
5-2023-04911	CPU	15,269
5-2023-04912	CPU	15,269
5-2023-04913	CPU	15,269
5-2023-04914	CPU	15,269
5-2023-04915	CPU	15,269
5-2023-04916	CPU	15,269
5-2023-04917	CPU	15,269
5-2023-04918	CPU	15,269
5-2023-04919	CPU	15,269
5-2023-04920	CPU	15,269
5-2023-04921	CPU	15,269
5-2023-04922	CPU	15,269
5-2023-04923	CPU	15,269
5-2023-04924	CPU	15,269
5-2023-04925	CPU	15,269
5-2023-04926	CPU	15,269
5-2023-04927	CPU	15,269
5-2023-04928	CPU	15,269
5-2023-04929	CPU	15,269
5-2023-04930	CPU	15,269
5-2023-04931	CPU	15,269
5-2023-04932	CPU	15,269
5-2023-04933	CPU	15,269
5-2023-04934	CPU	15,269
5-2023-04935	CPU	15,269
5-2023-04936	CPU	15,269
5-2023-04937	CPU	15,269
5-2023-04938	CPU	15,269
5-2023-04939	CPU	15,269
5-2023-04940	CPU	15,269
5-2023-04941	CPU	15,269
5-2023-04942	CPU	15,269
5-2023-04943	CPU	15,269
5-2023-04944	CPU	15,269
5-2023-04945	CPU	15,269
5-2023-04946	CPU	15,269
5-2023-04947	CPU	15,269



Cuenta Pública Anual 2025
Instituto de Crédito Para los Trabajadores al Servicio del Gobierno del Estado de Morelos
Relación de Bienes Muebles que Componen su Patrimonio
Al 31 de diciembre de 2025



Código	Descripción del Bien Mueble	Valor en libros
5-2023-04948	CPU	15,269
5-2023-04949	CPU	15,269
5-2023-04950	CPU	15,269
5-2023-04951	CPU	15,269
5-2023-04952	CPU	15,269
5-2023-04953	MONITOR	7,996
5-2023-04954	MONITOR	7,996
5-2023-04955	MONITOR	7,996
5-2023-04956	MONITOR	7,996
5-2023-04957	MONITOR	7,996
5-2023-04958	MONITOR	7,996
5-2023-04959	MONITOR	7,996
5-2023-04960	MONITOR	7,996
5-2023-04961	MONITOR	7,996
5-2023-04962	MONITOR	7,996
5-2023-04964	IMPRESORA	35,235
5-2023-04965	IMPRESORA	35,235
5-2023-04966	IMPRESORA	35,235
5-2023-04967	IMPRESORA	35,235
5-2023-04968	IMPRESORA	35,235
5-2023-04969	IMPRESORA	35,235
5-2023-04970	IMPRESORA	35,235
5-2023-04971	NO BREAK	10,509
5-2023-04972	NO BREAK	10,509
5-2023-04973	NO BREAK	10,509
5-2023-04974	NO BREAK	10,509
5-2023-04975	NO BREAK	10,509
5-2023-04976	SCANNER	10,521
5-2023-04977	IMPRESORA	8,691
5-2023-04978	IMPRESORA	8,691
5-2023-04979	SWITCH	486,882
5-2023-04980	SWITCH	17,348
5-2023-04981	SWITCH	17,348
5-2023-04982	SWITCH	17,348
5-2023-04983	TELEFONO	11,540
5-2023-04984	TELEFONO	11,540
5-2023-04985	TELEFONO	11,540
5-2023-04986	TELEFONO	11,540
5-2023-04987	TELEFONO	11,540
5-2023-04988	TELEFONO	11,540
5-2023-04989	TELEFONO	11,540
5-2023-04990	TELEFONO	11,540
5-2023-04991	KVM	133,548
5-2023-04992	UNIDAD DE ALMACENAMIENTO	50,648
5-2023-04995	INVERSOR	12,168
5-2023-04785	LIBRERO	8,338
5-2023-04786	ARCHIVERO	15,173
5-2023-04787	ARCHIVERO	4,911
5-2023-04788	ARCHIVERO	4,911



Cuenta Pública Anual 2025
Instituto de Crédito Para los Trabajadores al Servicio del Gobierno del Estado de Morelos
Relación de Bienes Muebles que Componen su Patrimonio
Al 31 de diciembre de 2025



Código	Descripción del Bien Mueble	Valor en libros
5-2023-04789	ESCRITORIO	4,301
5-2023-04790	ESCRITORIO	4,301
5-2023-04791	MESA	2,624
5-2023-04792	MESA	2,624
5-2023-04793	MESA	2,624
5-2023-04794	MESA	2,624
5-2023-04795	MESA	2,624
5-2023-04796	MESA	2,624
5-2023-04797	MESA	2,624
5-2023-04798	SILLA	1,112
5-2023-04799	SILLA	1,112
5-2023-04800	SILLA	1,112
5-2023-04801	SILLA	1,112
5-2023-04802	SILLA	1,112
5-2023-04803	SILLA	1,112
5-2023-04804	SILLA	1,112
5-2023-04805	SILLA	1,112
5-2023-04806	SILLA	1,112
5-2023-04807	SILLA	1,112
5-2023-04808	SILLA	1,112
5-2023-04809	SILLA	1,112
5-2023-04810	SILLA	1,112
5-2023-04811	SILLA	1,112
5-2023-04812	SILLA	1,112
5-2023-04813	SILLA	1,112
5-2023-04814	SILLA	1,112
5-2023-04815	SILLA	1,112
5-2023-04816	SILLA	1,112
5-2023-04817	SILLA	1,112
5-2023-04818	SILLA	1,112
5-2023-04819	SILLA	1,112
5-2023-04820	SILLA	1,112
5-2023-04821	SILLA	1,112
5-2023-04822	SILLA	1,112
5-2023-04823	SILLA	1,112
5-2023-04824	SILLA	1,112
5-2023-04825	SILLA	1,112
5-2023-04826	SILLA	1,112
5-2023-04827	SILLA	1,112
5-2023-04828	SILLA	1,112
5-2023-04829	SILLA	1,112
5-2023-04830	SILLA	1,112
5-2023-04831	SILLA	1,112
5-2023-04832	SILLA	1,112
5-2023-04833	SILLA	1,112
5-2023-04834	SILLA	1,112
5-2023-04835	SILLA	1,112
5-2023-04836	SILLA	1,112
5-2023-04837	SILLA	1,112



Cuenta Pública Anual 2025
Instituto de Crédito Para los Trabajadores al Servicio del Gobierno del Estado de Morelos
Relación de Bienes Muebles que Componen su Patrimonio
Al 31 de diciembre de 2025



Código	Descripción del Bien Mueble	Valor en libros
5-2023-04838	SILLA	1,112
5-2023-04839	SILLA	1,112
5-2023-04840	SILLA	1,112
5-2023-04841	SILLA	1,112
5-2023-04842	SILLA	1,112
5-2023-04843	SILLA	1,112
5-2023-04844	SILLA	1,112
5-2023-04845	SILLA	1,112
5-2023-04846	SILLA	1,112
5-2023-04847	SILLA	1,112
5-2023-04848	SILLA	3,281
5-2023-04849	SILLA	3,281
5-2023-04850	SILLA	3,281
5-2023-04851	SILLA	3,281
5-2023-04852	SILLA	3,281
5-2023-04853	SILLA	3,281
5-2023-04854	SILLA	3,281
5-2023-04855	SILLA	3,281
5-2023-04856	SILLA	3,281
5-2023-04857	SILLA	3,281
5-2023-04858	SILLA	3,281
5-2023-04859	SILLA	3,281
5-2023-04860	SILLA	3,281
5-2023-04861	SILLA	3,281
5-2023-04862	SILLA	3,281
5-2023-04863	SILLA	3,281
5-2023-04864	SILLA	3,281
5-2023-04865	SILLA	3,281
5-2023-04866	SILLA	4,982
5-2023-04867	SILLON	3,548
5-2023-04868	SILLON	3,548
5-2023-04869	SILLON	3,548
5-2023-04870	SILLON	3,548
5-2023-04871	SILLON	3,548
5-2023-04872	SILLON	5,331
5-2023-04873	TABLON	1,677
5-2023-04874	SILLA	1,003
5-2023-04875	SILLA	1,003
5-2023-04876	SILLA	1,003
5-2023-04877	SILLA	1,003
5-2023-04878	SILLA	1,003
5-2023-04879	SILLA	1,003
5-2023-04880	TRITURADORA	15,799
5-2023-04881	VENTILADOR DE TORE	2,879
5-2023-04882	VENTILADOR DE TORE	2,879
5-2023-04883	VENTILADOR DE TORE	2,879
5-2023-04884	VENTILADOR DE TORE	2,879
5-2023-04885	VENTILADOR DE TORE	2,879
5-2023-04886	VENTILADOR DE TORE	2,879



Cuenta Pública Anual 2025
Instituto de Crédito Para los Trabajadores al Servicio del Gobierno del Estado de Morelos
Relación de Bienes Muebles que Componen su Patrimonio
Al 31 de diciembre de 2025



Código	Descripción del Bien Mueble	Valor en libros
5-2023-04887	REFRIGERADOR	9,272
5-2023-04888	REFRIGERADOR	9,272
5-2023-04889	FRIGOBAR	5,056
5-2023-04890	FRIGOBAR	5,056
5-2023-04891	DISPENSADOR DE AGUA	10,224
5-2023-04892	DISPENSADOR DE AGUA	10,224
5-2023-04893	HORNO DE MICROONDAS	5,795
5-2023-04894	HORNO DE MICROONDAS	5,795
5-2023-04895	HORNO DE MICROONDAS	5,795
5-2023-04896	VENTILADOR	3,839
5-2023-04897	VENTILADOR	3,839
5-2023-04898	VENTILADOR	3,839
5-2023-04899	VENTILADOR	3,839
5-2023-04901	AIRE ACONDICIONADO	16,008
5-2023-04902	AIRE ACONDICIONADO	16,008
5-2023-04993	AIRE ACONDICIONADO	17,264
5-2023-04994	AIRE ACONDICIONADO	17,264
5-2023-04900	GENERADORES SOLARES	574,200
5-2023-04780	PROYECTOR OPTOMETRICO	56,272
5-2023-04781	PHOROPTER	50,425
5-2023-04782	BRAZO PARA PHOROPTER	23,999
5-2023-04783	UNIDAD DENTAL	97,468
5-2023-04784	GABINETE DENTAL CON LAVAMANOS	33,292
5-2022-04586	SILLA	3,305
5-2022-04587	SILLA	3,305
5-2022-04588	SILLA	3,305
5-2022-04589	SILLA	3,305
5-2022-04590	SILLA	3,305
5-2022-04591	SILLA	3,305
5-2022-04592	SILLA	3,305
5-2022-04593	SILLA	3,305
5-2022-04594	SILLA	3,305
5-2022-04595	SILLA	3,305
5-2022-04596	SILLA	3,305
5-2022-04597	SILLA	3,305
5-2022-04598	SILLA	3,305
5-2022-04599	SILLA	3,305
5-2022-04600	SILLA	3,305
5-2022-04601	SILLA	3,305
5-2022-04602	SILLA	3,305
5-2022-04603	SILLA	3,305
5-2022-04604	SILLA	3,305
5-2022-04605	SILLA	3,305
5-2022-04606	SILLA	3,305
5-2022-04607	SILLA	3,305
5-2022-04608	SILLA	5,054
5-2022-04609	SILLA	5,054
5-2022-04610	SILLA DE RUEDAS	4,199
5-2022-04611	SILLÓN	3,851



Cuenta Pública Anual 2025
Instituto de Crédito Para los Trabajadores al Servicio del Gobierno del Estado de Morelos
Relación de Bienes Muebles que Componen su Patrimonio
Al 31 de diciembre de 2025



Código	Descripción del Bien Mueble	Valor en libros
5-2022-04612	SILLÓN	3,851
5-2022-04613	SILLÓN	5,699
5-2022-04614	SILLÓN	5,699
5-2022-04615	SILLÓN	5,699
5-2022-04616	ESCRITORIO	3,700
5-2022-04617	ESCRITORIO	3,700
5-2022-04618	ESCRITORIO	3,700
5-2022-04619	LIBRERO COLGANTE	7,307
5-2022-04620	ESCRITORIO	3,422
5-2022-04621	ESCRITORIO	3,422
5-2022-04622	ESCRITORIO	3,422
5-2022-04623	ESCRITORIO	3,422
5-2022-04624	ESCRITORIO	3,422
5-2022-04625	ESCRITORIO	3,422
5-2022-04626	MESA	12,980
5-2022-04627	MESA	12,980
5-2022-04628	SILLA	1,879
5-2022-04629	SILLA	1,879
5-2022-04630	SILLA	1,879
5-2022-04631	SILLA	1,879
5-2022-04632	SILLA	1,879
5-2022-04633	SILLA	1,879
5-2022-04634	SILLA	1,879
5-2022-04635	SILLA	1,879
5-2022-04636	SILLA	1,879
5-2022-04637	SILLA	1,879
5-2022-04638	SILLA	1,879
5-2022-04639	SILLA	1,879
5-2022-04640	ARCHIVERO	7,563
5-2022-04641	MUEBLE	8,961
5-2022-04580	TABLET	9,735
5-2022-04581	TABLET	9,735
5-2022-04582	TABLET	9,735
5-2022-04583	TABLET	9,735
5-2022-04584	TABLET	9,735
5-2022-04665	MONITOR	7,154
5-2022-04666	MONITOR	7,154
5-2022-04667	MONITOR	7,154
5-2022-04668	MONITOR	7,154
5-2022-04669	MONITOR	7,154
5-2022-04670	MONITOR	7,154
5-2022-04671	MONITOR	7,154
5-2022-04672	MONITOR	7,154
5-2022-04673	MONITOR	7,154
5-2022-04674	MONITOR	7,154
5-2022-04675	MONITOR	7,154
5-2022-04676	MONITOR	7,154
5-2022-04677	MONITOR	7,154
5-2022-04678	MONITOR	7,154



Cuenta Pública Anual 2025
Instituto de Crédito Para los Trabajadores al Servicio del Gobierno del Estado de Morelos
Relación de Bienes Muebles que Componen su Patrimonio
Al 31 de diciembre de 2025



Código	Descripción del Bien Mueble	Valor en libros
5-2022-04679	MONITOR	7,154
5-2022-04680	MONITOR	7,154
5-2022-04681	MONITOR	7,154
5-2022-04682	MONITOR	7,154
5-2022-04683	MONITOR	7,154
5-2022-04684	MONITOR	7,154
5-2022-04685	IMPRESORA	29,514
5-2022-04688	IMPRESORA	29,514
5-2022-04689	IMPRESORA	29,514
5-2022-04690	IMPRESORA	29,514
5-2022-04691	IMPRESORA	29,514
5-2022-04692	IMPRESORA	29,514
5-2022-04693	IMPRESORA	29,514
5-2022-04694	IMPRESORA	29,514
5-2022-04695	IMPRESORA	29,514
5-2022-04696	IMPRESORA	29,514
5-2022-04697	LAPTOP	35,391
5-2022-04698	LAPTOP	35,391
5-2022-04699	LAPTOP	35,391
5-2022-04700	LAPTOP	35,391
5-2022-04701	NO BREAK	8,985
5-2022-04702	NO BREAK	8,985
5-2022-04703	NO BREAK	8,985
5-2022-04704	NO BREAK	8,985
5-2022-04705	NO BREAK	8,985
5-2022-04706	NO BREAK	8,985
5-2022-04707	NO BREAK	8,985
5-2022-04708	NO BREAK	8,985
5-2022-04709	NO BREAK	8,985
5-2022-04710	NO BREAK	8,985
5-2022-04712	NO BREAK	8,985
5-2022-04713	LECTOR	14,828
5-2022-04714	IMPRESORA	26,143
5-2022-04715	CPU	12,342
5-2022-04716	CPU	12,342
5-2022-04717	CPU	12,342
5-2022-04718	CPU	12,342
5-2022-04719	CPU	12,342
5-2022-04720	CPU	12,342
5-2022-04721	CPU	12,342
5-2022-04722	CPU	12,342
5-2022-04723	CPU	12,342
5-2022-04724	CPU	12,342
5-2022-04725	CPU	12,342
5-2022-04726	CPU	12,342
5-2022-04727	CPU	12,342
5-2022-04728	CPU	12,342
5-2022-04729	CPU	12,342
5-2022-04730	CPU	12,342



Cuenta Pública Anual 2025
Instituto de Crédito Para los Trabajadores al Servicio del Gobierno del Estado de Morelos
Relación de Bienes Muebles que Componen su Patrimonio
Al 31 de diciembre de 2025



Código	Descripción del Bien Mueble	Valor en libros
5-2022-04731	CPU	12,342
5-2022-04732	CPU	12,342
5-2022-04733	CPU	12,342
5-2022-04734	CPU	12,342
5-2022-04735	LECTOR	10,569
5-2022-04736	LECTOR	10,569
5-2022-04737	LECTOR	10,569
5-2022-04738	LECTOR	10,569
5-2022-04739	LECTOR	10,569
5-2022-04759	PUNTO DE ACCESO INALAMBRICO	9,351
5-2022-04760	PUNTO DE ACCESO INALAMBRICO	9,351
5-2022-04761	PUNTO DE ACCESO INALAMBRICO	9,351
5-2022-04762	PUNTO DE ACCESO INALAMBRICO	9,351
5-2022-04765	ESCANER	42,011
5-2022-04766	ESCANER	42,011
5-2022-04578	BOCINA	5,300
5-2022-04579	BOCINA	5,300
5-2022-04642	CAJA DE SEGURIDAD	19,880
5-2022-04643	DISPENSADOR DE GEL AUTOMATICO	2,076
5-2022-04644	DISPENSADOR DE GEL AUTOMATICO	2,076
5-2022-04645	DISPENSADOR DE GEL AUTOMATICO	2,076
5-2022-04646	DISPENSADOR DE GEL AUTOMATICO	2,076
5-2022-04647	DISPENSADOR DE GEL AUTOMATICO	2,076
5-2022-04648	TERMÓMETRO AUTOMÁTICO	2,024
5-2022-04649	TERMÓMETRO AUTOMÁTICO	2,024
5-2022-04650	TERMÓMETRO AUTOMÁTICO	2,024
5-2022-04651	TERMÓMETRO AUTOMÁTICO	2,024
5-2022-04652	TERMÓMETRO AUTOMÁTICO	2,024
5-2022-04653	VENTILADOR	3,706
5-2022-04654	VENTILADOR	3,706
5-2022-04655	VENTILADOR	3,706
5-2022-04656	VENTILADOR	3,706
5-2022-04657	VENTILADOR	3,706
5-2022-04658	VENTILADOR	3,706
5-2022-04659	FRIGOBAR	8,265
5-2022-04660	VENTILADOR	3,381
5-2022-04661	VENTILADOR	3,381
5-2022-04662	DISPENSADOR DE AGUA	7,237
5-2022-04663	PIZARRON	3,654
5-2022-04769	BOMBA DE CALOR	226,200
5-2022-04770	ALARMA SISMICA	93,394
5-2022-04771	ALARMA SISMICA	93,394
5-2022-04772	ALARMA SISMICA	93,394
5-2022-04773	ALARMA SISMICA	93,394
5-2022-04774	AMPLIFICADOR	11,000
5-2022-04775	BOCINA	5,000
5-2022-04777	SISTEMA FOTOVOLTAICO	577,680
5-2022-04778	ASPIRADORA	6,844
5-2022-04779	COMPRESORA	6,844



Cuenta Pública Anual 2025
Instituto de Crédito Para los Trabajadores al Servicio del Gobierno del Estado de Morelos
Relación de Bienes Muebles que Componen su Patrimonio
Al 31 de diciembre de 2025



Código	Descripción del Bien Mueble	Valor en libros
5-2022-04776	GUIARRA	9,500
5-2022-04740	SWITCH	392,014
5-2022-04741	SWITCH	29,939
5-2022-04742	SWITCH	29,939
5-2022-04743	SWITCH	29,939
5-2022-04744	TELEFONO	8,548
5-2022-04745	TELEFONO	8,548
5-2022-04746	TELEFONO	8,548
5-2022-04747	TELEFONO	8,548
5-2022-04748	TELEFONO	8,548
5-2022-04749	TELEFONO	8,548
5-2022-04750	TELEFONO	8,548
5-2022-04751	TELEFONO	8,548
5-2022-04752	TELEFONO	8,548
5-2022-04753	TELEFONO	8,548
5-2022-04754	TELEFONO	8,548
5-2022-04755	TELEFONO	8,548
5-2022-04756	TELEFONO	8,548
5-2022-04757	TELEFONO	8,548
5-2022-04758	TELEFONO	8,548
5-2022-04763	KIT DE CAMARAS	9,282
5-2022-04764	KIT DE AMPLIFICADOR	21,031
5-2022-04767	LAMPARA DE HENDIDURA	359,458
5-2022-04768	COMPRESORA	34,230
5-2022-04585	CAMIONETA	294,900
5-2022-04664	CAMIONETA	439,900
5-2021-04404	CPU	10,500
5-2021-04405	CPU	10,500
5-2021-04406	CPU	10,500
5-2021-04407	CPU	10,500
5-2021-04408	CPU	10,500
5-2021-04409	CPU	10,500
5-2021-04410	CPU	10,500
5-2021-04411	CPU	10,500
5-2021-04412	CPU	10,500
5-2021-04413	CPU	10,500
5-2021-04414	CPU	10,500
5-2021-04415	CPU	10,500
5-2021-04416	CPU	10,500
5-2021-04417	CPU	10,500
5-2021-04418	CPU	10,500
5-2021-04419	CPU	10,500
5-2021-04420	CPU	10,500
5-2021-04421	CPU	10,500
5-2021-04422	CPU	10,500
5-2021-04423	CPU	10,500
5-2021-04424	CPU	10,500
5-2021-04425	CPU	10,500
5-2021-04426	MONITOR	5,601



Cuenta Pública Anual 2025
Instituto de Crédito Para los Trabajadores al Servicio del Gobierno del Estado de Morelos
Relación de Bienes Muebles que Componen su Patrimonio
Al 31 de diciembre de 2025



Código	Descripción del Bien Mueble	Valor en libros
5-2021-04427	MONITOR	5,601
5-2021-04428	MONITOR	5,601
5-2021-04429	MONITOR	5,601
5-2021-04430	MONITOR	5,601
5-2021-04431	MONITOR	5,601
5-2021-04432	MONITOR	5,601
5-2021-04433	MONITOR	5,601
5-2021-04434	MONITOR	5,601
5-2021-04435	MONITOR	5,601
5-2021-04436	MONITOR	5,601
5-2021-04437	MONITOR	5,601
5-2021-04438	MONITOR	5,601
5-2021-04439	MONITOR	5,601
5-2021-04441	MONITOR	5,601
5-2021-04442	MONITOR	5,601
5-2021-04443	MONITOR	5,601
5-2021-04444	MONITOR	5,601
5-2021-04445	MONITOR	5,601
5-2021-04446	MONITOR	5,601
5-2021-04447	MONITOR	5,601
5-2021-04448	IMPRESORA	17,375
5-2021-04450	IMPRESORA	17,375
5-2021-04453	IMPRESORA	17,375
5-2021-04454	IMPRESORA	17,375
5-2021-04456	IMPRESORA	17,375
5-2021-04459	IMPRESORA	17,375
5-2021-04460	IMPRESORA	17,375
5-2021-04461	CPU	32,379
5-2021-04462	CPU	32,379
5-2021-04463	CPU	32,379
5-2021-04464	CPU	32,379
5-2021-04465	CPU	32,379
5-2021-04466	LAPTOP	28,997
5-2021-04467	LAPTOP	28,997
5-2021-04468	LAPTOP	28,997
5-2021-04469	LAPTOP	28,997
5-2021-04564	MULTIFUNCIONAL	17,038
5-2021-04565	LAPTOP	28,997
5-2021-04566	UPS	15,022
5-2021-04567	UPS	15,022
5-2021-04568	UPS	15,022
5-2021-04569	UPS	15,022
5-2021-04570	UPS	15,022
5-2021-04571	UPS	15,022
5-2021-04572	UPS	295,426
5-2021-04470	SWITCH	338,209
5-2021-04471	SWITCH	338,209
5-2021-04472	TELEFONO	10,238
5-2021-04473	TELEFONO	10,238



Cuenta Pública Anual 2025
Instituto de Crédito Para los Trabajadores al Servicio del Gobierno del Estado de Morelos
Relación de Bienes Muebles que Componen su Patrimonio
Al 31 de diciembre de 2025



Código	Descripción del Bien Mueble	Valor en libros
5-2021-04474	TELEFONO	10,238
5-2021-04475	TELEFONO	10,238
5-2021-04476	TELEFONO	10,238
5-2021-04477	TELEFONO	10,238
5-2021-04478	TELEFONO	10,238
5-2021-04479	TELEFONO	10,238
5-2021-04480	TELEFONO	10,238
5-2021-04481	TELEFONO	10,238
5-2021-04482	TELEFONO	10,238
5-2021-04483	TELEFONO	10,238
5-2021-04484	TELEFONO	10,238
5-2021-04485	TELEFONO	10,238
5-2021-04486	TELEFONO	10,238
5-2021-04487	TELEFONO	10,238
5-2021-04488	TELEFONO	10,238
5-2021-04489	TELEFONO	10,238
5-2021-04490	TELEFONO	10,238
5-2021-04491	TELEFONO	10,238
5-2021-04492	TELEFONO	10,238
5-2021-04493	TELEFONO	10,238
5-2021-04573	SWITCH	25,550
5-2021-04575	ROUTER	5,782
5-2021-04576	KIT DE CAMARAS	8,702
5-2021-04577	KIT DE CAMARAS	8,702
5-2021-04494	ARCHIVERO	14,961
5-2021-04495	LIBRERO	7,714
5-2021-04496	LIBRERO	7,714
5-2021-04497	LIBRERO	7,714
5-2021-04498	SILLA	2,856
5-2021-04499	SILLA	2,856
5-2021-04500	SILLA	2,856
5-2021-04501	SILLA	2,856
5-2021-04502	SILLA	2,856
5-2021-04503	SILLA	2,856
5-2021-04504	SILLA	2,856
5-2021-04505	SILLA	2,856
5-2021-04506	SILLA	2,856
5-2021-04507	SILLA	2,856
5-2021-04508	SILLA	2,856
5-2021-04509	SILLA	2,856
5-2021-04510	SILLA	2,856
5-2021-04511	SILLA	2,856
5-2021-04512	SILLA	2,856
5-2021-04513	SILLA	2,856
5-2021-04514	SILLA	2,856
5-2021-04515	SILLA	2,856
5-2021-04516	SILLA	2,856
5-2021-04517	SILLA	2,856
5-2021-04518	SILLA	2,856



Cuenta Pública Anual 2025
Instituto de Crédito Para los Trabajadores al Servicio del Gobierno del Estado de Morelos
Relación de Bienes Muebles que Componen su Patrimonio
Al 31 de diciembre de 2025



Código	Descripción del Bien Mueble	Valor en libros
5-2021-04519	SILLA	2,856
5-2021-04520	SILLA	2,856
5-2021-04521	SILLA	1,478
5-2021-04522	SILLA	1,478
5-2021-04523	SILLA	1,478
5-2021-04524	SILLA	1,478
5-2021-04525	SILLA	1,478
5-2021-04526	SILLA	1,478
5-2021-04527	SILLA	1,478
5-2021-04528	SILLA	1,478
5-2021-04529	SILLA	1,478
5-2021-04530	SILLA	1,478
5-2021-04531	SILLA	1,478
5-2021-04532	SILLA	1,478
5-2021-04533	SILLA	1,478
5-2021-04534	SILLA	1,478
5-2021-04535	SILLA	1,478
5-2021-04536	BANCO	1,169
5-2021-04537	BANCO	1,169
5-2021-04538	SILLON	6,617
5-2021-04539	SILLON	6,617
5-2021-04540	SILLON	6,617
5-2021-04541	SILLON	6,617
5-2021-04542	SILLON	6,617
5-2021-04543	SILLON	6,617
5-2021-04544	SILLON	10,817
5-2021-04545	ARCHIVERO	5,278
5-2021-04546	ESCRITORIO	4,547
5-2021-04547	VENTILADOR	6,153
5-2021-04548	VENTILADOR	6,153
5-2021-04549	DISPENSADOR DE AGUA	9,871
5-2021-04550	DISPENSADOR DE AGUA	9,871
5-2021-04551	DISPENSADOR DE AGUA	9,871
5-2021-04552	DISPENSADOR DE AGUA	9,871
5-2021-04553	DISPENSADOR DE AGUA	9,871
5-2021-04554	REFRIGERADOR	25,436
5-2021-04555	HORNO DE MICROONDAS	7,572
5-2021-04556	VENTILADOR DE TECHO	5,684
5-2021-04557	VENTILADOR DE TECHO	5,684
5-2021-04558	VENTILADOR DE TECHO	5,684
5-2021-04559	VENTILADOR DE TECHO	5,684
5-2021-04560	REFRIGERADOR	11,693
5-2021-04561	REFRIGERADOR	11,693
5-2021-04562	REFRIGERADOR	11,693
5-2021-04563	HIDROLAVADORA	27,984
S/N	VEHICULO	30,000
5-2021-04403	IMPRESORA	21,158
5-2021-04401	SILLON	10,556
5-2020-04040	SILLA	2,677



Cuenta Pública Anual 2025
Instituto de Crédito Para los Trabajadores al Servicio del Gobierno del Estado de Morelos
Relación de Bienes Muebles que Componen su Patrimonio
Al 31 de diciembre de 2025



Código	Descripción del Bien Mueble	Valor en libros
5-2020-04041	SILLA	2,677
5-2020-04042	SILLA	2,677
5-2020-04043	SILLA	2,677
5-2020-04044	SILLA	2,677
5-2020-04045	SILLA	2,677
5-2020-04046	SILLA	2,677
5-2020-04047	SILLA	2,677
5-2020-04048	SILLA	2,677
5-2020-04049	SILLA	2,677
5-2020-04050	SILLA	2,677
5-2020-04051	SILLA	2,677
5-2020-04052	SILLA	2,677
5-2020-04053	SILLA	2,677
5-2020-04054	SILLA	2,677
5-2020-04055	SILLA	2,677
5-2020-04056	SILLA	2,677
5-2020-04057	SILLA	2,677
5-2020-04058	SILLA	2,677
5-2020-04059	SILLA	2,677
5-2020-04060	SILLA	2,677
5-2020-04061	SILLA	2,677
5-2020-04062	SILLA	2,677
5-2020-04063	SILLA	2,677
5-2020-04064	SILLA	2,677
5-2020-04065	SILLA	2,677
5-2020-04066	ESCRITORIO	4,710
5-2020-04067	ESCRITORIO	4,710
5-2020-04068	ESCRITORIO	4,710
5-2020-04069	ESCRITORIO	4,710
5-2020-04071	SILLA	1,035
5-2020-04072	SILLA	1,035
5-2020-04073	SILLA	1,035
5-2020-04074	SILLA	1,035
5-2020-04075	SILLA	1,035
5-2020-04076	SILLA	1,035
5-2020-04077	SILLA	1,035
5-2020-04078	SILLA	1,035
5-2020-04079	SILLA	1,035
5-2020-04080	SILLA	1,035
5-2020-04081	SILLA	1,035
5-2020-04082	SILLA	1,035
5-2020-04083	SILLA	1,035
5-2020-04084	SILLA	1,035
5-2020-04085	SILLA	1,035
5-2020-04086	SILLA	1,035
5-2020-04087	SILLA	1,035
5-2020-04088	SILLA	1,035
5-2020-04089	SILLA	1,035
5-2020-04090	SILLA	1,035



Cuenta Pública Anual 2025
Instituto de Crédito Para los Trabajadores al Servicio del Gobierno del Estado de Morelos
Relación de Bienes Muebles que Componen su Patrimonio
Al 31 de diciembre de 2025



Código	Descripción del Bien Mueble	Valor en libros
5-2020-04091	SILLA	1,035
5-2020-04092	SILLA	1,035
5-2020-04093	SILLA	1,035
5-2020-04094	SILLA	1,035
5-2020-04095	SILLA	472
5-2020-04096	SILLA	472
5-2020-04097	SILLA	472
5-2020-04098	SILLA	472
5-2020-04099	SILLA	472
5-2020-04100	SILLA	472
5-2020-04101	SILLA	472
5-2020-04102	SILLA	472
5-2020-04103	SILLA	472
5-2020-04104	SILLA	472
5-2020-04105	SILLON	6,403
5-2020-04106	SILLON	6,403
5-2020-04107	SILLON	6,403
5-2020-04108	SILLON	6,403
5-2020-04109	SILLON	6,403
5-2020-04110	SILLON	6,403
5-2020-04111	SILLON	6,403
5-2020-04112	SILLON	6,403
5-2020-04113	LIBRERO	8,120
5-2020-04114	LIBRERO	5,684
5-2020-04115	LIBRERO	5,684
5-2020-04116	LIBRERO	5,684
5-2020-04117	LIBRERO	5,684
5-2020-04118	ARCHIVERO	5,684
5-2020-04119	ARCHIVERO	5,684
5-2020-04120	ARCHIVERO	5,684
5-2020-04121	ARCHIVERO	14,577
5-2020-04122	SILLON	12,992
5-2020-04123	VITRINA	63,336
5-2020-04124	SILLA	487
5-2020-04125	SILLA	487
5-2020-04126	SILLA	487
5-2020-04127	SILLA	487
5-2020-04128	SILLA	487
5-2020-04129	SILLA	487
5-2020-04130	SILLA	487
5-2020-04131	SILLA	487
5-2020-04132	SILLA	487
5-2020-04133	SILLA	487
5-2020-04134	SILLA	487
5-2020-04135	SILLA	487
5-2020-04136	SILLA	487
5-2020-04137	SILLA	487
5-2020-04138	SILLA	487
5-2020-04139	SILLA	487



Cuenta Pública Anual 2025
Instituto de Crédito Para los Trabajadores al Servicio del Gobierno del Estado de Morelos
Relación de Bienes Muebles que Componen su Patrimonio
Al 31 de diciembre de 2025



Código	Descripción del Bien Mueble	Valor en libros
5-2020-04140	SILLA	487
5-2020-04141	SILLA	487
5-2020-04142	SILLA	487
5-2020-04143	SILLA	487
5-2020-04144	SILLA	487
5-2020-04145	SILLA	487
5-2020-04146	SILLA	487
5-2020-04147	SILLA	487
5-2020-04148	SILLA	487
5-2020-04149	SILLA	487
5-2020-04150	SILLA	487
5-2020-04151	SILLA	487
5-2020-04152	SILLA	487
5-2020-04153	SILLA	487
5-2020-04154	SILLA	487
5-2020-04155	SILLA	487
5-2020-04156	SILLA	487
5-2020-04157	SILLA	487
5-2020-04158	SILLA	487
5-2020-04159	SILLA	487
5-2020-04160	SILLA	487
5-2020-04161	SILLA	487
5-2020-04162	SILLA	487
5-2020-04163	SILLA	487
5-2020-04164	SILLA	487
5-2020-04165	SILLA	487
5-2020-04166	SILLA	487
5-2020-04167	SILLA	487
5-2020-04168	SILLA	487
5-2020-04169	SILLA	487
5-2020-04170	SILLA	487
5-2020-04171	SILLA	487
5-2020-04172	SILLA	487
5-2020-04173	SILLA	487
5-2020-04174	SILLA	487
5-2020-04175	SILLA	487
5-2020-04176	SILLA	487
5-2020-04177	SILLA	487
5-2020-04178	SILLA	487
5-2020-04179	SILLA	487
5-2020-04180	SILLA	487
5-2020-04181	SILLA	487
5-2020-04182	SILLA	487
5-2020-04183	SILLA	487
5-2020-04184	SILLA	487
5-2020-04185	SILLA	487
5-2020-04186	SILLA	487
5-2020-04187	SILLA	487
5-2020-04188	SILLA	487



Cuenta Pública Anual 2025
Instituto de Crédito Para los Trabajadores al Servicio del Gobierno del Estado de Morelos
Relación de Bienes Muebles que Componen su Patrimonio
Al 31 de diciembre de 2025



Código	Descripción del Bien Mueble	Valor en libros
5-2020-04189	SILLA	487
5-2020-04190	SILLA	487
5-2020-04191	SILLA	487
5-2020-04192	SILLA	487
5-2020-04193	SILLA	487
5-2020-04194	SILLA	487
5-2020-04195	SILLA	487
5-2020-04196	SILLA	487
5-2020-04197	SILLA	487
5-2020-04198	SILLA	487
5-2020-04199	SILLA	487
5-2020-04200	SILLA	487
5-2020-04201	SILLA	487
5-2020-04202	SILLA	487
5-2020-04203	SILLA	487
5-2020-04204	SILLA	487
5-2020-04205	SILLA	487
5-2020-04206	SILLA	487
5-2020-04207	SILLA	487
5-2020-04208	SILLA	487
5-2020-04209	SILLA	487
5-2020-04210	SILLA	487
5-2020-04211	SILLA	487
5-2020-04212	SILLA	487
5-2020-04213	SILLA	487
5-2020-04214	SILLA	487
5-2020-04215	SILLA	487
5-2020-04216	SILLA	487
5-2020-04217	SILLA	487
5-2020-04218	SILLA	487
5-2020-04219	SILLA	487
5-2020-04220	SILLA	487
5-2020-04221	SILLA	487
5-2020-04222	SILLA	487
5-2020-04223	SILLA	487
5-2020-04224	SILLA	487
5-2020-04225	SILLA	487
5-2020-04226	SILLA	487
5-2020-04227	SILLA	487
5-2020-04228	SILLA	487
5-2020-04229	SILLA	487
5-2020-04230	SILLA	487
5-2020-04231	SILLA	487
5-2020-04232	SILLA	487
5-2020-04233	SILLA	487
5-2020-04234	SILLA	487
5-2020-04235	SILLA	487
5-2020-04236	SILLA	487
5-2020-04237	SILLA	487



Cuenta Pública Anual 2025
Instituto de Crédito Para los Trabajadores al Servicio del Gobierno del Estado de Morelos
Relación de Bienes Muebles que Componen su Patrimonio
Al 31 de diciembre de 2025



Código	Descripción del Bien Mueble	Valor en libros
5-2020-04238	SILLA	487
5-2020-04239	SILLA	487
5-2020-04240	SILLA	487
5-2020-04241	SILLA	487
5-2020-04242	SILLA	487
5-2020-04243	SILLA	487
5-2020-04244	SILLA	487
5-2020-04245	SILLA	487
5-2020-04246	SILLA	487
5-2020-04247	SILLA	487
5-2020-04248	SILLA	487
5-2020-04249	SILLA	487
5-2020-04250	SILLA	487
5-2020-04251	SILLA	487
5-2020-04252	SILLA	487
5-2020-04253	SILLA	487
5-2020-04254	SILLA	487
5-2020-04255	SILLA	487
5-2020-04256	SILLA	487
5-2020-04257	SILLA	487
5-2020-04258	SILLA	487
5-2020-04259	SILLA	487
5-2020-04260	SILLA	487
5-2020-04261	SILLA	487
5-2020-04262	SILLA	487
5-2020-04263	SILLA	487
5-2020-04264	SILLA	487
5-2020-04265	SILLA	487
5-2020-04266	SILLA	487
5-2020-04267	SILLA	487
5-2020-04268	SILLA	487
5-2020-04269	SILLA	487
5-2020-04270	SILLA	487
5-2020-04271	SILLA	487
5-2020-04272	SILLA	487
5-2020-04273	SILLA	487
5-2020-04274	TABLON	4,060
5-2020-04275	TABLON	4,060
5-2020-04276	TABLON	4,060
5-2020-04277	TABLON	4,060
5-2020-04278	TABLON	4,060
5-2020-04279	SALA	34,099
5-2020-04307	CPU	9,549
5-2020-04308	CPU	9,549
5-2020-04309	CPU	9,549
5-2020-04310	CPU	9,549
5-2020-04311	CPU	9,549
5-2020-04312	CPU	9,549
5-2020-04313	CPU	9,549



Cuenta Pública Anual 2025
Instituto de Crédito Para los Trabajadores al Servicio del Gobierno del Estado de Morelos
Relación de Bienes Muebles que Componen su Patrimonio
Al 31 de diciembre de 2025



Código	Descripción del Bien Mueble	Valor en libros
5-2020-04314	CPU	9,549
5-2020-04315	CPU	9,549
5-2020-04316	CPU	9,549
5-2020-04317	CPU	9,549
5-2020-04318	CPU	9,549
5-2020-04319	CPU	9,549
5-2020-04320	CPU	9,549
5-2020-04321	CPU	9,549
5-2020-04322	CPU	9,549
5-2020-04323	CPU	9,549
5-2020-04324	CPU	9,549
5-2020-04325	CPU	9,549
5-2020-04326	CPU	9,549
5-2020-04327	MONITOR	4,383
5-2020-04328	MONITOR	4,383
5-2020-04329	MONITOR	4,383
5-2020-04330	MONITOR	4,383
5-2020-04331	MONITOR	4,383
5-2020-04332	MONITOR	4,383
5-2020-04333	MONITOR	4,383
5-2020-04334	MONITOR	4,383
5-2020-04335	MONITOR	4,383
5-2020-04337	MONITOR	4,383
5-2020-04338	MONITOR	4,383
5-2020-04339	MONITOR	4,383
5-2020-04340	MONITOR	4,383
5-2020-04341	MONITOR	4,383
5-2020-04344	IMPRESORA	18,983
5-2020-04346	IMPRESORA	18,983
5-2020-04348	IMPRESORA	18,983
5-2020-04349	IMPRESORA	18,983
5-2020-04350	IMPRESORA	18,983
5-2020-04351	IMPRESORA	18,983
5-2020-04353	IMPRESORA	18,983
5-2020-04355	CPU	35,106
5-2020-04356	CPU	35,106
5-2020-04357	CPU	35,106
5-2020-04358	CPU	35,106
5-2020-04359	CPU	35,106
5-2020-04306	LAPTOP	50,669
5-2020-04360	LAPTOP	34,516
5-2020-04361	LAPTOP	34,516
5-2020-04362	COMPUTADORA	32,846
5-2020-04363	COMPUTADORA	32,846
5-2020-04364	COMPUTADORA	32,846
5-2020-04365	COMPUTADORA	32,846
5-2020-04366	COMPUTADORA	32,846
5-2020-04367	COMPUTADORA	32,846
5-2020-04368	COMPUTADORA	32,846



Cuenta Pública Anual 2025
Instituto de Crédito Para los Trabajadores al Servicio del Gobierno del Estado de Morelos
Relación de Bienes Muebles que Componen su Patrimonio
Al 31 de diciembre de 2025



Código	Descripción del Bien Mueble	Valor en libros
5-2020-04369	COMPUTADORA	32,846
5-2020-04370	COMPUTADORA	32,846
5-2020-04371	COMPUTADORA	32,846
5-2020-04372	COMPUTADORA	32,846
5-2020-04373	COMPUTADORA	32,846
5-2020-04374	COMPUTADORA	32,846
5-2020-04377	IPAD	7,832
5-2020-04378	IPAD	7,832
5-2020-04379	IPAD	7,832
5-2020-04380	IPAD	7,832
5-2020-04381	IPAD	7,832
5-2020-04382	IPAD	7,832
5-2020-04383	IPAD	7,832
5-2020-04384	IPAD	7,832
5-2020-04385	IPAD	7,832
5-2020-04386	IPAD	7,832
5-2020-04387	IPAD	7,832
5-2020-04388	IPAD	7,832
5-2020-04389	IPAD	7,832
5-2020-04390	IPAD	7,832
5-2020-04391	IPAD	7,832
5-2020-04392	IPAD	7,832
5-2020-04393	IPAD	7,832
5-2020-04394	IPAD	7,832
5-2020-04395	IPAD	7,832
5-2020-04396	IPAD	7,832
5-2020-04397	IPAD	7,832
5-2020-04398	IPAD	7,832
5-2020-04399	IPAD	7,832
5-2020-04400	IPAD	7,832
5-2020-04376	IPAD	11,000
5-2020-04280	VENTILADOR	6,090
5-2020-04281	VENTILADOR	6,090
5-2020-04282	VENTILADOR	6,090
5-2020-04283	VENTILADOR	6,090
5-2020-04284	VENTILADOR	6,090
5-2020-04285	VENTILADOR	6,090
5-2020-04286	VENTILADOR	6,090
5-2020-04287	VENTILADOR	6,090
5-2020-04288	VENTILADOR	6,090
5-2020-04289	VENTILADOR	6,090
5-2020-04290	VENTILADOR	6,090
5-2020-04291	VENTILADOR	6,090
5-2020-04292	VENTILADOR	6,090
5-2020-04293	VENTILADOR	6,090
5-2020-04294	VENTILADOR	6,090
5-2020-04295	VENTILADOR	6,090
5-2020-04296	VENTILADOR	4,848
5-2020-04297	VENTILADOR	4,848



Cuenta Pública Anual 2025
Instituto de Crédito Para los Trabajadores al Servicio del Gobierno del Estado de Morelos
Relación de Bienes Muebles que Componen su Patrimonio
Al 31 de diciembre de 2025



Código	Descripción del Bien Mueble	Valor en libros
5-2020-04298	SUMADORA	3,181
5-2020-04299	CONTADORA DE BILLETES	19,242
5-2020-04300	DISPENSADOR DE AGUA	9,351
5-2020-04301	HORNO DE MICROONDAS	6,477
5-2020-04302	TRITURADORA DE PAPEL	21,736
5-2020-04303	TRITURADORA DE PAPEL	21,736
5-2020-04070	PIZARRON	4,066
5-2020-04304	GRABADORA	7,308
5-2020-04305	JUEGO DE ESTUDIO FOTOGRAFICO	4,160
5-2020-04039	SILLON	3,671
5-2020-04038	PARAFINERO	9,999
5-2020-04037	CAMIONETA	1
5-2019-03973	SILLA	2,591
5-2019-03974	SILLA	2,591
5-2019-03975	SILLA	2,591
5-2019-03976	SILLA	2,591
5-2019-03977	SILLA	2,591
5-2019-03978	SILLA	2,591
5-2019-03979	SILLA	2,591
5-2019-03980	SILLA	2,591
5-2019-03981	SILLA	2,591
5-2019-03982	SILLA	2,591
5-2019-03983	SILLA	2,591
5-2019-03985	SILLA	2,591
5-2019-03986	SILLA	2,591
5-2019-03987	SILLA	2,591
5-2019-03988	SILLA	2,591
5-2019-03989	SILLA	2,591
5-2019-03990	LIBRERO	8,932
5-2019-03991	LIBRERO	8,120
5-2019-03992	SILLON	10,556
5-2019-03993	SILLON	10,556
5-2019-03994	SILLON	6,290
5-2019-03995	SILLON	6,290
5-2019-03996	SILLON	6,290
5-2019-03997	SILLON	6,290
5-2019-03998	ESCRITORIO	4,672
5-2019-03999	ESCRITORIO	4,672
5-2019-04000	ESCRITORIO	4,672
5-2019-04001	ESCRITORIO	4,672
5-2019-04002	ESCRITORIO	4,672
5-2019-04003	ARCHIVERO	5,684
5-2019-04004	ARCHIVERO	5,684
5-2019-04005	ARCHIVERO	5,684
5-2019-04006	ARCHIVERO	5,684
5-2019-04022	LIBRERO COLGANTE C/ CERRADURA	5,684
5-2019-04023	LIBRERO COLGANTE C/ CERRADURA	5,684
5-2019-04024	LIBRERO COLGANTE C/ CERRADURA	5,684
5-2019-04025	LIBRERO COLGANTE C/ CERRADURA	5,684



Cuenta Pública Anual 2025
Instituto de Crédito Para los Trabajadores al Servicio del Gobierno del Estado de Morelos
Relación de Bienes Muebles que Componen su Patrimonio
Al 31 de diciembre de 2025



Código	Descripción del Bien Mueble	Valor en libros
5-2019-04026	LIBRERO COLGANTE C/ CERRADURA	5,684
5-2019-04027	TABLON	3,573
5-2019-04028	TABLON	3,573
5-2019-04051	IMPRESORA	14,777
5-2019-04052	IMPRESORA	14,777
5-2019-04053	IMPRESORA	14,777
5-2019-04054	IMPRESORA	14,777
5-2019-04057	IMPRESORA	14,777
5-2019-04059	IMPRESORA	14,777
5-2019-04060	IMPRESORA	14,777
5-2019-04061	IMPRESORA	14,777
5-2019-04063	IMPRESORA	14,777
5-2019-04065	MULTIFUNCIONAL	9,686
5-2019-04066	CPU	9,222
5-2019-04067	CPU	9,222
5-2019-04070	CPU	9,222
5-2019-04071	CPU	9,222
5-2019-04072	CPU	9,222
5-2019-04073	CPU	9,222
5-2019-04074	CPU	9,222
5-2019-04075	CPU	9,222
5-2019-04076	CPU	9,222
5-2019-04077	CPU	9,222
5-2019-04078	CPU	9,222
5-2019-04079	MONITOR	4,002
5-2019-04080	MONITOR	4,002
5-2019-04081	MONITOR	4,002
5-2019-04082	MONITOR	4,002
5-2019-04083	MONITOR	4,002
5-2019-04084	MONITOR	4,002
5-2019-04085	MONITOR	4,002
5-2019-04086	MONITOR	4,002
5-2019-04087	MONITOR	4,002
5-2019-04088	MONITOR	4,002
5-2019-04089	MONITOR	4,002
5-2019-04090	MONITOR	4,002
5-2019-04091	MONITOR	4,002
5-2019-04092	MONITOR	4,002
5-2019-04093	MONITOR	4,002
5-2019-04032	CAFETERA	1,599
5-2019-04033	AIRE ACONDICIONADO	29,232
5-2019-04007	VENTILADOR	4,685
5-2019-04008	VENTILADOR	4,685
5-2019-04009	VENTILADOR	4,685
5-2019-04010	VENTILADOR	4,685
5-2019-04011	VENTILADOR	4,685
5-2019-04012	VENTILADOR	4,685
5-2019-04013	CAFETERA	1,395
5-2019-04014	FRIGOBAR	9,906



Cuenta Pública Anual 2025
Instituto de Crédito Para los Trabajadores al Servicio del Gobierno del Estado de Morelos
Relación de Bienes Muebles que Componen su Patrimonio
Al 31 de diciembre de 2025



Código	Descripción del Bien Mueble	Valor en libros
5-2019-04015	HORNO DE MICROONDAS	4,060
5-2019-04016	HORNO DE MICROONDAS	4,060
5-2019-04018	PANTALLA	17,864
5-2019-04019	PANTALLA	17,864
5-2019-04020	SOPORTE PARA PANTALLA	2,598
5-2019-04021	SOPORTE PARA PANTALLA	2,598
5-2019-04036	ALERTA SISMICA	98,600
5-2019-04037	MODULO SUPERVISOR	897,095
5-2019-04038	TRANSCIVER	27,034
5-2019-04039	TRANSCIVER	27,034
5-2019-04040	TRANSCIVER	27,034
5-2019-04041	TRANSCIVER	27,034
5-2019-04042	TRANSCIVER	27,034
5-2019-04043	TRANSCIVER	27,034
5-2019-04044	TRANSCIVER	27,034
5-2019-04045	TRANSCIVER	27,034
5-2019-04046	TRANSCIVER	27,034
5-2019-04047	TRANSCIVER	27,034
5-2019-04048	TRANSCIVER	27,034
5-2019-04049	TRANSCIVER	27,034
5-2019-04050	SWITCH	277,771
5-2019-04035	AUTOCLAVE ACERO	13,500
5-2019-04034	AUTOREFRACTOKERATOMETRO	103,223
5-2019-04029	CAMINADORA	24,488
5-2019-04030	CAMINADORA	24,488
5-2019-04031	BICICLETA ESTÁTICA	20,264
5-2019-04094	CAMARA	48,522
5-2019-04095	KIT OBJETIVOS	16,587
5-2019-04096	TRIPIE	9,760
5-2019-04097	MICROFONO	3,765
5-2019-03954	SILLON	4,436
5-2019-03955	ESCRITORIO	15,451
5-2019-03956	SILLA	2,923
5-2019-03957	MESA	6,264
5-2019-03958	SILLON	8,352
5-2019-03959	SILLA	4,315
5-2019-03960	SILLA	4,315
5-2019-03961	SILLA	4,315
5-2019-03962	SILLA	4,315
5-2019-03963	SILLA	1,183
5-2019-03964	SILLA	1,183
5-2019-03965	MODULO CALL CENTER	11,136
5-2019-03966	MODULO CALL CENTER	11,136
5-2019-03967	SILLA	2,923
5-2019-03968	SILLA	4,176
5-2019-03969	SILLA	4,176
5-2019-03970	SILLA	4,315
5-2019-03971	SILLA	4,315
5-2019-03972	SILLA	4,315



Cuenta Pública Anual 2025
Instituto de Crédito Para los Trabajadores al Servicio del Gobierno del Estado de Morelos
Relación de Bienes Muebles que Componen su Patrimonio
Al 31 de diciembre de 2025



Código	Descripción del Bien Mueble	Valor en libros
5-2019-03947	MESA	1,099
5-2019-03948	GABINETE	2,888
5-2019-03951	MULTIFUNCIONAL	3,999
5-2019-03941	DISPENSADOR DE AGUA	3,341
5-2019-03943	DISPENSADOR DE AGUA	3,341
5-2019-03944	DISPENSADOR DE AGUA	3,341
5-2019-03945	BOCINA	2,750
5-2019-03946	BOCINA	2,750
5-2019-03952	CAFETERA	469
5-2019-03949	AIRE ACONDICIONADO	15,325
5-2019-03950	AIRE ACONDICIONADO	15,325
5-2019-03940	BOCINA	2,399
5-2019-03938	MESA	2,099
5-2019-03936	EMISOR Y RECEPTOR	5,280
5-2019-03935	EMISOR Y RECEPTOR	5,280
5-2019-03934	DIVISOR	3,899
5-2019-03933	SWITCH	197,165
5-2019-03932	MULTIFUNCIONAL	7,262
5-2019-03930	MULTIFUNCIONAL	9,302
5-2019-03929	MONITOR	2,542
5-2019-03928	MONITOR	2,542
5-2019-03927	MONITOR	2,542
5-2019-03926	CPU	9,119
5-2019-03925	CPU	9,119
5-2019-03924	CPU	9,119
5-2018-03923	SWITCH	197,165
5-2018-03922	UNIDAD DE ELECTROTERAPIA	58,781
5-2018-03921	APARATO DE RAYOS	34,990
5-2018-03920	MONITOR DENTAL CON CAMARA	10,890
5-2018-03919	AIRE ACONDICIONADO	17,465
5-2018-03918	MESA	2,262
5-2018-03915	SCANNER	10,359
5-2018-03914	SWITCH	3,969
5-2018-03913	MULTIFUNCIONAL	5,887
5-2018-03908	SILLON	1,971
5-2018-03906	BICICLETA ESTATICA	24,359
5-2018-03905	CAMINADORA	43,847
5-2018-03904	SERVIDOR	347,008
5-2018-03903	UNIDAD DE CINTAS DE RESPALDO	268,115
5-2018-03902	IMPRESORA	8,992
5-2018-03901	IMPRESORA	8,992
5-2018-03900	IMPRESORA	4,800
5-2018-03899	UPS	368,764
5-2018-03898	UPS	270,577
5-2018-03897	TELEFONO	3,136
5-2018-03896	TELEFONO	3,136
5-2018-03895	TELEFONO	3,136
5-2018-03894	TELEFONO	3,136
5-2018-03893	TELEFONO	3,136



Cuenta Pública Anual 2025
Instituto de Crédito Para los Trabajadores al Servicio del Gobierno del Estado de Morelos
Relación de Bienes Muebles que Componen su Patrimonio
Al 31 de diciembre de 2025



Código	Descripción del Bien Mueble	Valor en libros
5-2018-03892	TELEFONO	3,136
5-2018-03891	TELEFONO	3,136
5-2018-03890	TELEFONO	3,136
5-2018-03889	TELEFONO	3,136
5-2018-03888	TELEFONO	3,136
5-2018-03887	TELEFONO	3,136
5-2018-03886	TELEFONO	3,136
5-2018-03885	TELEFONO	3,136
5-2018-03884	TELEFONO	3,136
5-2018-03883	TELEFONO	3,136
5-2018-03882	TELEFONO	3,136
5-2018-03881	TELEFONO	3,136
5-2018-03880	TELEFONO	3,136
5-2018-03879	TELEFONO	3,136
5-2018-03878	TELEFONO	3,136
5-2018-03877	TELEFONO	3,136
5-2018-03876	TELEFONO	3,136
5-2018-03875	TELEFONO	3,136
5-2018-03874	TELEFONO	3,136
5-2018-03873	TELEFONO	3,136
5-2018-03872	TELEFONO	3,136
5-2018-03871	TELEFONO	3,136
5-2018-03870	TELEFONO	3,136
5-2018-03869	TELEFONO	3,136
5-2018-03868	TELEFONO	3,136
5-2018-03867	TELEFONO	3,136
5-2018-03866	TELEFONO	3,136
5-2018-03865	TELEFONO	3,136
5-2018-03864	TELEFONO	3,136
5-2018-03863	TELEFONO	3,136
5-2018-03862	TELEFONO	3,136
5-2018-03861	TELEFONO	3,136
5-2018-03860	TELEFONO	3,136
5-2018-03859	TELEFONO	3,136
5-2018-03858	TELEFONO	3,136
5-2018-03857	TELEFONO	3,136
5-2018-03856	TELEFONO	3,136
5-2018-03855	TELEFONO	3,136
5-2018-03854	TELEFONO	3,136
5-2018-03853	TELEFONO	3,136
5-2018-03852	TELEFONO	3,136
5-2018-03851	TELEFONO	3,136
5-2018-03850	TELEFONO	3,136
5-2018-03849	TELEFONO	3,136
5-2018-03848	TELEFONO	3,136
5-2018-03847	TELEFONO	3,136
5-2018-03846	TELEFONO	3,136
5-2018-03845	TELEFONO	3,136
5-2018-03844	TELEFONO	3,136



Cuenta Pública Anual 2025
Instituto de Crédito Para los Trabajadores al Servicio del Gobierno del Estado de Morelos
Relación de Bienes Muebles que Componen su Patrimonio
Al 31 de diciembre de 2025



Código	Descripción del Bien Mueble	Valor en libros
5-2018-03843	TELEFONO	3,136
5-2018-03842	TELEFONO	3,136
5-2018-03841	TELEFONO	3,136
5-2018-03840	TELEFONO	3,136
5-2018-03839	TELEFONO	3,136
5-2018-03838	TELEFONO	3,136
5-2018-03837	TELEFONO	3,136
5-2018-03836	TELEFONO	3,136
5-2018-03835	TELEFONO	3,136
5-2018-03834	TELEFONO	3,136
5-2018-03833	TELEFONO	3,136
5-2018-03832	TELEFONO	3,136
5-2018-03830	TELEFONO	3,136
5-2018-03829	TELEFONO	3,136
5-2018-03828	TELEFONO	3,136
5-2018-03827	FIREWALL	96,175
5-2018-03826	MONITOR	2,600
5-2018-03825	MONITOR	2,600
5-2018-03824	MONITOR	2,600
5-2018-03823	MONITOR	2,600
5-2018-03822	MONITOR	2,600
5-2018-03821	MONITOR	2,600
5-2018-03820	MONITOR	2,600
5-2018-03819	MONITOR	2,600
5-2018-03818	MONITOR	2,600
5-2018-03817	MONITOR	2,600
5-2018-03816	MONITOR	2,600
5-2018-03815	MONITOR	2,600
5-2018-03814	MONITOR	2,600
5-2018-03813	MONITOR	2,600
5-2018-03812	MONITOR	2,600
5-2018-03811	MONITOR	2,600
5-2018-03810	MONITOR	2,600
5-2018-03809	MONITOR	2,600
5-2018-03808	MONITOR	2,600
5-2018-03807	MONITOR	2,600
5-2018-03806	MONITOR	2,600
5-2018-03805	MONITOR	2,600
5-2018-03804	MONITOR	2,600
5-2018-03803	MONITOR	2,600
5-2018-03802	MONITOR	2,600
5-2018-03801	MONITOR	2,600
5-2018-03800	MONITOR	2,600
5-2018-03799	MONITOR	2,600
5-2018-03798	MONITOR	2,600
5-2018-03797	MONITOR	2,600
5-2018-03796	MONITOR	2,600
5-2018-03795	MONITOR	2,600
5-2018-03794	MONITOR	2,600



Cuenta Pública Anual 2025
Instituto de Crédito Para los Trabajadores al Servicio del Gobierno del Estado de Morelos
Relación de Bienes Muebles que Componen su Patrimonio
Al 31 de diciembre de 2025



Código	Descripción del Bien Mueble	Valor en libros
5-2018-03793	MONITOR	2,600
5-2018-03792	MONITOR	2,600
5-2018-03791	MONITOR	2,600
5-2018-03790	MONITOR	2,600
5-2018-03789	MONITOR	2,600
5-2018-03788	MONITOR	2,600
5-2018-03787	MONITOR	2,600
5-2018-03786	MONITOR	2,600
5-2018-03785	MONITOR	2,600
5-2018-03784	MONITOR	2,600
5-2018-03783	MONITOR	2,600
5-2018-03782	MONITOR	2,600
5-2018-03781	MONITOR	2,600
5-2018-03780	MONITOR	2,600
5-2018-03779	MONITOR	2,600
5-2018-03778	MONITOR	2,600
5-2018-03777	MONITOR	2,600
5-2018-03776	CPU	8,257
5-2018-03775	CPU	8,257
5-2018-03774	CPU	8,257
5-2018-03773	CPU	8,257
5-2018-03772	CPU	8,257
5-2018-03771	CPU	8,257
5-2018-03770	CPU	8,257
5-2018-03768	CPU	8,257
5-2018-03767	CPU	8,257
5-2018-03766	CPU	8,257
5-2018-03765	CPU	8,257
5-2018-03764	CPU	8,257
5-2018-03763	CPU	8,257
5-2018-03762	CPU	8,257
5-2018-03761	CPU	8,257
5-2018-03760	CPU	8,257
5-2018-03759	CPU	8,257
5-2018-03758	CPU	8,257
5-2018-03755	CPU	8,257
5-2018-03754	CPU	8,257
5-2018-03753	CPU	8,257
5-2018-03752	CPU	8,257
5-2018-03751	CPU	8,257
5-2018-03750	CPU	8,257
5-2018-03749	CPU	8,257
5-2018-03748	CPU	8,257
5-2018-03747	CPU	8,257
5-2018-03746	CPU	8,257
5-2018-03745	CPU	8,257
5-2018-03744	CPU	8,257
5-2018-03742	CPU	8,257
5-2018-03741	CPU	8,257



Cuenta Pública Anual 2025
Instituto de Crédito Para los Trabajadores al Servicio del Gobierno del Estado de Morelos
Relación de Bienes Muebles que Componen su Patrimonio
Al 31 de diciembre de 2025



Código	Descripción del Bien Mueble	Valor en libros
5-2018-03740	CPU	8,257
5-2018-03739	CPU	8,257
5-2018-03738	CPU	8,257
5-2018-03737	CPU	8,257
5-2018-03736	LAPTOP	29,948
5-2018-03735	LAPTOP	29,948
5-2018-03734	LAPTOP	29,948
5-2018-03733	LAPTOP	29,948
5-2018-03732	LAPTOP	29,948
5-2018-03731	LAPTOP	29,948
5-2018-03730	LAPTOP	29,948
5-2018-03729	LAPTOP	29,948
5-2018-03728	IMPRESORA	6,891
5-2018-03727	LAPTOP	32,763
5-2018-03726	COMPRESOR	7,464
5-2018-03725	EXTINGUIDOR	1,137
5-2018-03724	EXTINGUIDOR	1,137
5-2018-03723	SUMADORA	2,693
5-2018-03721	SUMADORA	2,693
5-2018-03720	SOPORTE	893
5-2018-03719	PANTALLA DE PLASMA	8,678
5-2018-03717	CONTADORA DE BILLETES	14,438
5-2018-03716	PIZARRON	1,317
5-2018-03714	VENTILADOR	3,038
5-2018-03713	VENTILADOR	3,038
5-2018-03712	VENTILADOR	3,038
5-2018-03711	GABINETE DENTAL CON LAVAMANOS	38,239
5-2018-03710	SILLON OPTOMETRICO	65,076
5-2018-03709	SILLA	824
5-2018-03708	SILLA	824
5-2018-03707	SILLA	824
5-2018-03706	SILLA	824
5-2018-03705	SILLA	824
5-2018-03704	SILLA	824
5-2018-03703	SILLA	824
5-2018-03702	SILLA	824
5-2018-03701	SILLA	824
5-2018-03700	SILLA	824
5-2018-03699	SILLA	824
5-2018-03698	SILLA	824
5-2018-03697	SILLA	824
5-2018-03696	SILLA	824
5-2018-03695	SILLA	824
5-2018-03694	SILLA	824
5-2018-03693	SILLA	824
5-2018-03692	SILLA	824
5-2018-03691	SILLA	824
5-2018-03690	SILLA	824
5-2018-03689	SILLA	824



Cuenta Pública Anual 2025
 Instituto de Crédito Para los Trabajadores al Servicio del Gobierno del Estado de Morelos
 Relación de Bienes Muebles que Componen su Patrimonio
 Al 31 de diciembre de 2025



Código	Descripción del Bien Mueble	Valor en libros
5-2018-03688	SILLA	824
5-2018-03687	SILLA	824
5-2018-03686	SILLA	824
5-2018-03685	SILLA	824
5-2018-03684	SILLA	824
5-2018-03683	SILLA	824
5-2018-03682	SILLA	824
5-2018-03681	SILLA	824
5-2018-03680	SILLA	824
5-2018-03679	SILLA	824
5-2018-03678	SILLA	824
5-2018-03677	SILLA	824
5-2018-03676	SILLA	824
5-2018-03675	SILLA	824
5-2018-03674	SILLA	824
5-2018-03673	SILLA	824
5-2018-03672	SILLA	824
5-2018-03671	SILLA	824
5-2018-03670	SILLA	824
5-2018-03669	MESA	4,079
5-2018-03668	MESA	4,079
5-2018-03667	MESA	4,079
5-2018-03666	MESA	4,079
5-2018-03665	MESA	4,079
5-2018-03664	MESA	4,079
5-2018-03663	MESA	4,079
5-2018-03662	MESA	4,079
5-2018-03661	MESA	4,079
5-2018-03660	MESA	4,079
5-2018-03658	ESCRITORIO	4,914
5-2018-03657	ESCRITORIO	4,914
5-2018-03656	ESCRITORIO	4,914
5-2018-03653	LIBRERO	5,109
5-2018-03652	LIBRERO	5,109
5-2018-03651	LIBRERO	5,109
5-2018-03650	ARCHIVERO	6,287
5-2018-03649	ARCHIVERO	6,287
5-2018-03648	ARCHIVERO	6,287
5-2018-03647	ARCHIVERO	6,287
5-2018-03646	ARCHIVERO	6,287
5-2018-03645	ARCHIVERO	6,287
5-2018-03644	ARCHIVERO	6,287
5-2018-03643	ARCHIVERO	6,287
5-2018-03642	ARCHIVERO	6,287
5-2018-03641	ARCHIVERO	6,287
5-2018-03640	ARCHIVERO	6,287
5-2018-03639	ARCHIVERO	6,287
5-2018-03638	ARCHIVERO	6,287
5-2018-03637	SILLA	712



Cuenta Pública Anual 2025
Instituto de Crédito Para los Trabajadores al Servicio del Gobierno del Estado de Morelos
Relación de Bienes Muebles que Componen su Patrimonio
Al 31 de diciembre de 2025



Código	Descripción del Bien Mueble	Valor en libros
5-2018-03636	SILLA	712
5-2018-03634	SILLA	712
5-2018-03633	SILLA	712
5-2018-03630	SILLA	712
5-2018-03622	SILLA	712
5-2018-03621	SILLA	1,611
5-2018-03619	SILLA	1,611
5-2018-03618	SILLA	1,611
5-2018-03616	SILLA	1,611
5-2018-03615	SILLA	1,611
5-2018-03614	SILLA	1,611
5-2018-03612	SILLA	1,611
5-2018-03610	LIBRERO	5,109
5-2018-03609	LIBRERO	5,109
5-2018-03608	LIBRERO	5,109
5-2018-03607	LIBRERO	5,109
5-2018-03606	ARCHIVERO	3,204
5-2018-03605	ARCHIVERO	3,204
5-2018-03604	ARCHIVERO	3,204
5-2018-03603	ARCHIVERO	3,204
5-2018-03602	ARCHIVERO	3,204
5-2018-03601	ARCHIVERO	3,204
5-2018-03600	ARCHIVERO	3,204
5-2018-03599	ARCHIVERO	3,204
5-2018-03598	ARCHIVERO	3,204
5-2018-03597	ARCHIVERO	3,204
5-2018-03596	ARCHIVERO	3,204
5-2018-03595	ARCHIVERO	3,204
5-2018-03594	ARCHIVERO	3,204
5-2018-03593	ARCHIVERO	3,204
5-2018-03592	ARCHIVERO	8,012
5-2018-03591	ESCRITORIO	4,058
5-2018-03590	ESCRITORIO	4,058
5-2018-03589	ESCRITORIO	4,058
5-2018-03588	ESCRITORIO	4,058
5-2018-03587	ESCRITORIO	4,058
5-2018-03586	ESCRITORIO	2,718
5-2018-03585	ESCRITORIO	2,718
5-2018-03584	ESCRITORIO	2,718
5-2018-03583	ESCRITORIO	2,718
5-2018-03582	ESCRITORIO	2,718
5-2018-03581	DESHUMIDIFICANTE	6,899
5-2018-03580	ASPIRADORA	824
5-2018-03579	CAMIONETA (GUAYIN, PANEL, ESTACAS-REDILAS)	494,800
5-2018-03577	WALKIE TALKIE	4,872
5-2018-03575	WALKIE TALKIE	4,872
5-2018-03574	WALKIE TALKIE	4,872
5-2018-03569	WALKIE TALKIE	4,872
5-2018-03568	WALKIE TALKIE	4,872



Cuenta Pública Anual 2025
Instituto de Crédito Para los Trabajadores al Servicio del Gobierno del Estado de Morelos
Relación de Bienes Muebles que Componen su Patrimonio
Al 31 de diciembre de 2025



Código	Descripción del Bien Mueble	Valor en libros
5-2018-03560	AUTOMOVIL SEDAN	152,200
5-2018-03559	AUTOMOVIL SEDAN	152,200
5-2018-03549	OXIMETRO	2,671
5-2018-03548	CAJA FUERTE	9,978
5-2018-03547	SISTEMA SOLAR	324,031
5-2018-03546	SISTEMA SOLAR	1,619,522
5-2018-03545	BOCINA	2,990
5-2018-03544	FRIGOBAR	3,118
5-2018-03542	BASCULA CON ANALIZADOR	2,501
5-2018-03541	MESA PARA MASAJE	3,499
5-2018-03540	MESA PARA MASAJE	4,499
5-2018-03539	GABINETE PROTECTOR	584
5-2018-03538	GABINETE PROTECTOR	584
5-2018-03537	GABINETE PROTECTOR	584
5-2018-03536	GABINETE PROTECTOR	584
5-2018-03535	GABINETE PROTECTOR	584
5-2018-03534	GABINETE PROTECTOR	584
5-2018-03533	GABINETE PROTECTOR	584
5-2018-03532	GABINETE PROTECTOR	584
5-2018-03531	GABINETE PROTECTOR	584
5-2018-03530	GABINETE PROTECTOR	584
5-2018-03529	GABINETE PROTECTOR	584
5-2018-03528	GABINETE PROTECTOR	584
5-2018-03527	GABINETE PROTECTOR	584
5-2018-03526	GABINETE PROTECTOR	584
5-2018-03525	GABINETE PROTECTOR	584
5-2018-03524	GABINETE PROTECTOR	584
5-2018-03523	GABINETE PROTECTOR	584
5-2018-03522	GABINETE PROTECTOR	584
5-2018-03521	GABINETE PROTECTOR	584
5-2018-03520	CAMARA	1,218
5-2018-03519	CAMARA	1,218
5-2018-03518	CAMARA	1,218
5-2018-03517	CAMARA	1,218
5-2018-03515	CAMARA	1,218
5-2018-03514	CAMARA	1,218
5-2018-03513	CAMARA	1,218
5-2018-03511	CAMARA	5,455
5-2018-03509	CAMARA	5,455
5-2018-03508	CAMARA	5,455
5-2018-03507	CAMARA	5,455
5-2018-03506	CAMARA	5,455
5-2018-03505	CAMARA	5,455
5-2018-03504	CAMARA	5,455
5-2018-03503	CAMARA	5,455
5-2018-03502	CAMARA	5,455
5-2018-03501	CAMARA	5,455
5-2018-03500	CAMARA	5,455
5-2018-03499	CAMARA	5,455



Cuenta Pública Anual 2025
Instituto de Crédito Para los Trabajadores al Servicio del Gobierno del Estado de Morelos
Relación de Bienes Muebles que Componen su Patrimonio
Al 31 de diciembre de 2025



Código	Descripción del Bien Mueble	Valor en libros
5-2018-03498	CAMARA	5,455
5-2018-03496	CAMARA	5,709
5-2018-03495	CAMARA	5,709
5-2018-03494	CAMARA	5,709
5-2018-03489	CAMARA	5,709
5-2018-03487	CAMARA	5,709
5-2018-03486	GRABADOR DE VIDEO DIGITAL	11,925
5-2018-03485	GRABADOR DE VIDEO DIGITAL	11,925
5-2018-03484	GRABADOR DE VIDEO DIGITAL	11,925
5-2018-03483	GRABADOR DE VIDEO DIGITAL	11,925
5-2018-03482	GRABADORA	14,036
5-2017-03481	HIGROMETRO	651
5-2017-03480	ADAPTADOR	4,139
5-2017-03479	ADAPTADOR	4,139
5-2017-03478	ADAPTADOR	4,139
5-2017-03477	ADAPTADOR	4,139
5-2017-03476	ADAPTADOR	4,139
5-2017-03475	ADAPTADOR	4,139
5-2017-03474	GATEWAY GSM	28,788
5-2017-03473	DIADEMA TELEFONISTA	8,728
5-2017-03472	DIADEMA TELEFONISTA	8,728
5-2017-03471	DIADEMA TELEFONISTA	8,728
5-2017-03470	DIADEMA TELEFONISTA	8,728
5-2017-03469	DIADEMA TELEFONISTA	8,728
5-2017-03468	DIADEMA TELEFONISTA	8,728
5-2017-03467	MODULO TELEFONICO	6,539
5-2017-03466	MODULO TELEFONICO	6,539
5-2017-03465	TELEFONO	5,742
5-2017-03464	TELEFONO	5,742
5-2017-03463	TELEFONO	5,742
5-2017-03462	TELEFONO	5,742
5-2017-03461	TELEFONO	5,742
5-2017-03460	TELEFONO	5,742
5-2017-03459	PURIFICADOR DE AIRE	13,250
5-2017-03458	AIRE ACONDICIONADO	38,448
5-2017-03457	AIRE ACONDICIONADO	18,384
5-2017-03456	AIRE ACONDICIONADO	18,384
5-2017-03455	AIRE ACONDICIONADO	18,384
5-2017-03454	AIRE ACONDICIONADO	18,384
5-2017-03453	AIRE ACONDICIONADO	18,384
5-2017-03452	ESTUCHE DE DIAGNOSTICO OPTOMETRICO	19,332
5-2017-03451	TRITURADORA DE PAPEL	5,982
5-2017-03450	TRITURADORA DE PAPEL	5,982
5-2017-03449	TRITURADORA DE PAPEL	5,982
5-2017-03448	GUILLOTINA	942
5-2017-03446	SUMADORA	1,595
5-2017-03444	SUMADORA	1,595
5-2017-03443	SUMADORA	1,595
5-2017-03442	SOPORTE	3,990



Cuenta Pública Anual 2025
Instituto de Crédito Para los Trabajadores al Servicio del Gobierno del Estado de Morelos
Relación de Bienes Muebles que Componen su Patrimonio
Al 31 de diciembre de 2025



Código	Descripción del Bien Mueble	Valor en libros
5-2017-03438	CPU	3,650
5-2017-03428	MONITOR	3,410
5-2017-03427	MONITOR	3,410
5-2017-03426	MONITOR	3,410
5-2017-03425	MONITOR	3,410
5-2017-03424	MONITOR	3,410
5-2017-03423	MONITOR	3,410
5-2017-03422	MONITOR	3,410
5-2017-03421	MONITOR	3,410
5-2017-03420	MONITOR	3,410
5-2017-03419	MONITOR	3,410
5-2017-03418	MONITOR	3,410
5-2017-03417	MONITOR	3,410
5-2017-03416	MONITOR	3,410
5-2017-03415	MONITOR	3,410
5-2017-03414	MONITOR	3,410
5-2017-03413	MONITOR	3,410
5-2017-03412	MONITOR	3,410
5-2017-03411	MONITOR	3,410
5-2017-03410	MONITOR	3,410
5-2017-03403	NO BREAK	6,364
5-2017-03402	NO BREAK	6,364
5-2017-03401	NO BREAK	6,364
5-2017-03400	NO BREAK	6,364
5-2017-03399	NO BREAK	6,364
5-2017-03398	NO BREAK	6,364
5-2017-03397	NO BREAK	6,364
5-2017-03394	NO BREAK	6,364
5-2017-03393	NO BREAK	6,364
5-2017-03392	NO BREAK	6,364
5-2017-03391	NO BREAK	6,364
5-2017-03390	NO BREAK	6,364
5-2017-03389	NO BREAK	6,364
5-2017-03388	NO BREAK	6,364
5-2017-03387	NO BREAK	6,364
5-2017-03386	NO BREAK	6,364
5-2017-03385	NO BREAK	6,364
5-2017-03383	LAPTOP	41,607
5-2017-03382	GABINETE	2,378
5-2017-03381	SILLON	9,524
5-2017-03380	BANCA	12,766
5-2017-03379	BANCA	12,766
5-2017-03378	BANCA	12,766
5-2017-03377	BANCA	12,766
5-2017-03376	BANCA	12,766
5-2017-03375	BANCA	12,766
5-2017-03374	BANCA	12,766
5-2017-03373	BANCA	12,766
5-2017-03372	BANCA	12,766



Cuenta Pública Anual 2025
Instituto de Crédito Para los Trabajadores al Servicio del Gobierno del Estado de Morelos
Relación de Bienes Muebles que Componen su Patrimonio
Al 31 de diciembre de 2025



Código	Descripción del Bien Mueble	Valor en libros
5-2017-03371	BANCA	12,766
5-2017-03370	BANCA	12,766
5-2017-03369	SILLON	5,737
5-2017-03368	SILLON	5,737
5-2017-03367	SILLON	5,737
5-2017-03366	SILLON	5,737
5-2017-03365	SILLON	5,737
5-2017-03364	SILLON	5,737
5-2017-03363	SILLON	5,737
5-2017-03362	SILLON	5,737
5-2017-03361	SILLON	5,737
5-2017-03360	SILLON	5,737
5-2017-03359	SILLON	5,737
5-2017-03358	SILLON	5,737
5-2017-03357	SILLON	5,737
5-2017-03356	SILLON	5,737
5-2017-03355	SILLON	5,737
5-2017-03354	SILLON	5,737
5-2017-03353	SILLON	5,737
5-2017-03352	SILLON	5,737
5-2017-03351	SILLA	3,460
5-2017-03350	SILLA	3,460
5-2017-03349	SILLA	3,460
5-2017-03348	SILLA	3,460
5-2017-03347	SILLA	3,460
5-2017-03346	SILLA	3,460
5-2017-03345	SILLA	3,460
5-2017-03344	SILLA	3,460
5-2017-03343	SILLA	3,460
5-2017-03342	SILLA	3,460
5-2017-03341	SILLA	3,460
5-2017-03340	SILLA	3,460
5-2017-03339	SILLA	3,460
5-2017-03338	SILLA	3,460
5-2017-03337	SILLA	3,460
5-2017-03336	SILLA	3,460
5-2017-03335	SILLA	3,460
5-2017-03334	SILLA	3,460
5-2017-03333	SILLA	3,460
5-2017-03332	SILLA	3,460
5-2017-03331	SILLA	3,460
5-2017-03330	SILLA	3,460
5-2017-03329	SILLA	3,460
5-2017-03328	SILLA	3,460
5-2017-03327	SILLA	3,460
5-2017-03326	SILLA	3,460
5-2017-03325	SILLA	3,460
5-2017-03324	SILLA	3,460
5-2017-03323	SILLA	3,460



Cuenta Pública Anual 2025
Instituto de Crédito Para los Trabajadores al Servicio del Gobierno del Estado de Morelos
Relación de Bienes Muebles que Componen su Patrimonio
Al 31 de diciembre de 2025



Código	Descripción del Bien Mueble	Valor en libros
5-2017-03322	SILLA	3,460
5-2017-03321	SILLA	3,460
5-2017-03320	SILLA	3,460
5-2017-03319	SILLA	3,460
5-2017-03318	ARCHIVERO	4,818
5-2017-03317	ARCHIVERO	4,818
5-2017-03316	ARCHIVERO	4,818
5-2017-03315	ARCHIVERO	4,818
5-2017-03314	ARCHIVERO	4,818
5-2017-03313	ARCHIVERO	4,818
5-2017-03312	ARCHIVERO	4,818
5-2017-03311	ARCHIVERO	4,818
5-2017-03310	ARCHIVERO	4,818
5-2017-03309	ARCHIVERO	4,818
5-2017-03308	ARCHIVERO	4,818
5-2017-03307	ARCHIVERO	4,818
5-2017-03306	ARCHIVERO	4,818
5-2017-03305	ARCHIVERO	4,818
5-2017-03304	ESCRITORIO	13,920
5-2017-03303	SILLON	5,861
5-2017-03302	SILLON	5,861
5-2017-03301	SILLON	5,861
5-2017-03300	SILLON	5,861
5-2017-03299	SILLON	5,861
5-2017-03298	SILLON	5,861
5-2017-03297	SILLON	5,861
5-2017-03296	SILLON	5,861
5-2017-03295	SILLON	5,861
5-2017-03294	SILLON	5,861
5-2017-03293	ESCRITORIO	6,383
5-2017-03292	ESCRITORIO	6,383
5-2017-03291	ESCRITORIO	6,383
5-2017-03290	ESCRITORIO	6,383
5-2017-03289	ESCRITORIO	6,383
5-2017-03288	ESCRITORIO	6,383
5-2017-03287	ESCRITORIO	6,383
5-2017-03286	ESCRITORIO	6,383
5-2017-03285	ESCRITORIO	6,383
5-2017-03284	ESCRITORIO	6,383
5-2017-03283	ESCRITORIO	6,383
5-2017-03282	ESCRITORIO	6,383
5-2017-03281	ESCRITORIO	6,383
5-2017-03280	ESCRITORIO	6,383
5-2017-03279	AIRE ACONDICIONADO	67,397
5-2017-03278	EXTINGUIDOR	1,137
5-2017-03277	EXTINGUIDOR	3,248
5-2017-03276	EXTINGUIDOR	3,248
5-2017-03275	TELEVISION	5,858
5-2017-03274	AIRE ACONDICIONADO	17,152



Cuenta Pública Anual 2025
Instituto de Crédito Para los Trabajadores al Servicio del Gobierno del Estado de Morelos
Relación de Bienes Muebles que Componen su Patrimonio
Al 31 de diciembre de 2025



Código	Descripción del Bien Mueble	Valor en libros
5-2017-03273	ARCHIVERO	2,191
5-2017-03272	FRIGOBAR	3,944
5-2017-03271	VENTILADOR	630
5-2017-03270	VENTILADOR	630
5-2017-03269	VENTILADOR	630
5-2017-03267	GABINETE	3,352
5-2017-03261	ASPIRADORA	7,076
5-2017-03259	BICICLETA	22,044
5-2017-03258	BICICLETA	22,044
5-2017-03257	PIEZA DE MANO	3,390
5-2016-03256	GRABADORA	5,280
5-2016-03255	GRABADORA	5,280
5-2016-03254	GRABADORA	5,280
5-2016-03253	IPAD	13,778
5-2016-03252	IPAD	13,778
5-2016-03251	IPAD	13,778
5-2016-03250	IPAD	13,778
5-2016-03248	SCANNER	6,921
5-2016-03247	SCANNER	6,921
5-2016-03245	SCANNER	6,921
5-2016-03244	SILLA	416
5-2016-03243	SILLA	416
5-2016-03241	SILLA	416
5-2016-03240	SILLA	416
5-2016-03239	SILLA	416
5-2016-03238	SILLA	416
5-2016-03237	SILLA	416
5-2016-03236	SILLA	416
5-2016-03235	SILLA	416
5-2016-03234	SILLA	416
5-2016-03233	SILLA	416
5-2016-03232	SILLA	416
5-2016-03231	SILLA	416
5-2016-03230	SILLA	416
5-2016-03229	SILLA	416
5-2016-03228	SILLA	416
5-2016-03226	SILLA	416
5-2016-03224	SILLA	416
5-2016-03221	SILLA	416
5-2016-03220	SILLA	416
5-2016-03219	SILLA	416
5-2016-03218	SILLA	416
5-2016-03217	SILLA	416
5-2016-03216	SILLA	416
5-2016-03215	SILLA	416
5-2016-03214	SILLA	416
5-2016-03213	SILLA	416
5-2016-03212	SILLA	416
5-2016-03211	SILLA	416



Cuenta Pública Anual 2025
Instituto de Crédito Para los Trabajadores al Servicio del Gobierno del Estado de Morelos
Relación de Bienes Muebles que Componen su Patrimonio
Al 31 de diciembre de 2025



Código	Descripción del Bien Mueble	Valor en libros
5-2016-03208	SILLA	416
5-2016-03207	SILLA	416
5-2016-03205	SILLA	416
5-2016-03204	SILLA	416
5-2016-03203	SILLA	416
5-2016-03202	SILLA	416
5-2016-03201	SILLA	416
5-2016-03200	SILLA	416
5-2016-03199	SILLA	416
5-2016-03198	SILLA	416
5-2016-03197	SILLA	416
5-2016-03196	SILLA	416
5-2016-03195	SILLA	416
5-2016-03194	SILLA	416
5-2016-03193	SILLA	416
5-2016-03192	SILLA	416
5-2016-03190	SILLA	416
5-2016-03189	SILLA	416
5-2016-03188	SILLA	416
5-2016-03187	SILLA	1,631
5-2016-03186	SILLA	1,631
5-2016-03185	SILLA	1,631
5-2016-03184	SILLA	1,631
5-2016-03182	SILLA	1,631
5-2016-03181	SILLA	1,631
5-2016-03180	SILLA	1,631
5-2016-03179	SILLA	1,631
5-2016-03178	SILLA	1,631
5-2016-03177	SILLA	1,631
5-2016-03175	SILLA	1,631
5-2016-03174	SILLA	1,631
5-2016-03173	SILLA	1,631
5-2016-03172	SILLA	1,631
5-2016-03170	SILLA	1,631
5-2016-03169	SILLA	1,631
5-2016-03167	SILLA	1,631
5-2016-03165	SILLA	1,631
5-2016-03164	SILLA	1,631
5-2016-03162	SILLA	1,631
5-2016-03161	SILLA	1,631
5-2016-03157	SILLA	1,631
5-2016-03156	SILLA	1,631
5-2016-03155	SILLA	1,631
5-2016-03153	SILLA	1,631
5-2016-03152	SILLA	1,631
5-2016-03151	SILLA	1,631
5-2016-03149	SILLA	1,631
5-2016-03148	SILLA	1,631
5-2016-03146	SILLON	1,737



Cuenta Pública Anual 2025
Instituto de Crédito Para los Trabajadores al Servicio del Gobierno del Estado de Morelos
Relación de Bienes Muebles que Componen su Patrimonio
Al 31 de diciembre de 2025



Código	Descripción del Bien Mueble	Valor en libros
5-2016-03144	SILLON	1,737
5-2016-03143	SILLON	1,737
5-2016-03142	SILLON	1,737
5-2016-03141	MAMPARA	2,904
5-2016-03140	MAMPARA	2,904
5-2016-03139	MAMPARA	2,904
5-2016-03138	MAMPARA	2,904
5-2016-03137	MAMPARA	2,904
5-2016-03136	MAMPARA	2,904
5-2016-03135	MAMPARA	2,904
5-2016-03134	MAMPARA	2,904
5-2016-03133	MAMPARA	2,904
5-2016-03132	MAMPARA	2,904
5-2016-03131	MAMPARA	2,904
5-2016-03130	MAMPARA	2,904
5-2016-03129	MAMPARA	2,904
5-2016-03128	MAMPARA	2,904
5-2016-03127	ARCHIVERO	4,407
5-2016-03126	ARCHIVERO	4,407
5-2016-03125	ARCHIVERO	4,407
5-2016-03124	ARCHIVERO	4,407
5-2016-03123	LIBRERO	2,219
5-2016-03122	LIBRERO	2,219
5-2016-03121	LIBRERO	2,219
5-2016-03120	LIBRERO	2,219
5-2016-03119	LIBRERO	2,219
5-2016-03118	LIBRERO	2,219
5-2016-03117	LIBRERO	2,219
5-2016-03116	LIBRERO	2,219
5-2016-03115	LIBRERO	2,219
5-2016-03114	LIBRERO	2,495
5-2016-03113	LIBRERO	2,495
5-2016-03112	LIBRERO	2,495
5-2016-03111	LIBRERO	2,495
5-2016-03110	LIBRERO	2,495
5-2016-03109	LIBRERO	2,495
5-2016-03108	LIBRERO	2,495
5-2016-03107	LIBRERO	2,495
5-2016-03106	LIBRERO	2,495
5-2016-03105	LIBRERO	2,495
5-2016-03104	LIBRERO	2,495
5-2016-03103	LIBRERO	2,495
5-2016-03102	LIBRERO	2,495
5-2016-03101	LIBRERO	2,495
5-2016-03100	LIBRERO	2,495
5-2016-03099	LIBRERO	2,495
5-2016-03098	LIBRERO	2,495
5-2016-03097	LIBRERO	2,495
5-2016-03096	LIBRERO	4,208



Cuenta Pública Anual 2025
Instituto de Crédito Para los Trabajadores al Servicio del Gobierno del Estado de Morelos
Relación de Bienes Muebles que Componen su Patrimonio
Al 31 de diciembre de 2025



Código	Descripción del Bien Mueble	Valor en libros
5-2016-03095	LIBRERO	4,208
5-2016-03094	LIBRERO	4,208
5-2016-03093	LIBRERO	4,208
5-2016-03092	LIBRERO	4,208
5-2016-03091	LIBRERO	4,208
5-2016-03090	LIBRERO	4,208
5-2016-03089	LIBRERO	4,208
5-2016-03088	LIBRERO	4,208
5-2016-03087	LIBRERO	4,208
5-2016-03086	LIBRERO	4,208
5-2016-03085	LIBRERO	4,208
5-2016-03084	LIBRERO	4,208
5-2016-03083	LIBRERO	4,208
5-2016-03082	LIBRERO	4,208
5-2016-03081	LIBRERO	4,208
5-2016-03080	LIBRERO	4,208
5-2016-03079	LIBRERO	4,208
5-2016-03078	LIBRERO	4,208
5-2016-03077	LIBRERO	4,208
5-2016-03076	LIBRERO	4,208
5-2016-03075	ARCHIVERO	1,492
5-2016-03074	ARCHIVERO	1,492
5-2016-03073	ARCHIVERO	1,492
5-2016-03072	ARCHIVERO	1,492
5-2016-03071	ARCHIVERO	1,492
5-2016-03070	ARCHIVERO	1,492
5-2016-03069	ARCHIVERO	1,492
5-2016-03068	ARCHIVERO	1,492
5-2016-03067	ARCHIVERO	1,492
5-2016-03066	ARCHIVERO	1,492
5-2016-03065	ARCHIVERO	1,492
5-2016-03064	ARCHIVERO	1,492
5-2016-03063	ARCHIVERO	1,492
5-2016-03062	ARCHIVERO	1,492
5-2016-03061	ARCHIVERO	1,492
5-2016-03060	ARCHIVERO	1,492
5-2016-03059	ARCHIVERO	1,492
5-2016-03058	ARCHIVERO	1,492
5-2016-03057	ARCHIVERO	1,492
5-2016-03056	ARCHIVERO	1,492
5-2016-03055	ARCHIVERO	1,492
5-2016-03054	ARCHIVERO	1,492
5-2016-03053	ARCHIVERO	1,492
5-2016-03052	ARCHIVERO	1,492
5-2016-03051	ARCHIVERO	1,492
5-2016-03050	ARCHIVERO	1,492
5-2016-03049	ARCHIVERO	1,501
5-2016-03048	ARCHIVERO	1,501
5-2016-03047	ARCHIVERO	1,501



Cuenta Pública Anual 2025
Instituto de Crédito Para los Trabajadores al Servicio del Gobierno del Estado de Morelos
Relación de Bienes Muebles que Componen su Patrimonio
Al 31 de diciembre de 2025



Código	Descripción del Bien Mueble	Valor en libros
5-2016-03046	ARCHIVERO	1,501
5-2016-03045	ARCHIVERO	1,501
5-2016-03044	ARCHIVERO	1,501
5-2016-03043	ARCHIVERO	1,501
5-2016-03042	ARCHIVERO	1,501
5-2016-03041	ARCHIVERO	1,501
5-2016-03040	ARCHIVERO	1,501
5-2016-03039	ARCHIVERO	1,501
5-2016-03038	ARCHIVERO	1,501
5-2016-03037	ARCHIVERO	1,501
5-2016-03036	ARCHIVERO	1,501
5-2016-03035	ARCHIVERO	1,501
5-2016-03034	ARCHIVERO	1,501
5-2016-03033	ARCHIVERO	1,501
5-2016-03032	ARCHIVERO	1,501
5-2016-03031	ARCHIVERO	1,501
5-2016-03030	ARCHIVERO	1,501
5-2016-03029	ARCHIVERO	1,501
5-2016-03028	ARCHIVERO	1,501
5-2016-03027	ARCHIVERO	1,501
5-2016-03026	ARCHIVERO	1,501
5-2016-03025	ARCHIVERO	1,501
5-2016-03024	ARCHIVERO	1,501
5-2016-03023	ARCHIVERO	1,501
5-2016-03022	ARCHIVERO	1,501
5-2016-03021	ARCHIVERO	1,501
5-2016-03020	ARCHIVERO	1,501
5-2016-03019	ARCHIVERO	1,501
5-2016-03018	ARCHIVERO	1,501
5-2016-03017	ARCHIVERO	1,501
5-2016-03016	ARCHIVERO	1,501
5-2016-03015	ARCHIVERO	1,501
5-2016-03014	ARCHIVERO	1,501
5-2016-03013	ARCHIVERO	1,501
5-2016-03012	ARCHIVERO	1,501
5-2016-03011	ARCHIVERO	1,501
5-2016-03010	ARCHIVERO	1,501
5-2016-03009	ARCHIVERO	1,501
5-2016-03008	ARCHIVERO	1,501
5-2016-03007	ARCHIVERO	1,501
5-2016-03006	ARCHIVERO	1,501
5-2016-03005	ARCHIVERO	1,501
5-2016-03004	ARCHIVERO	1,501
5-2016-03003	ARCHIVERO	1,501
5-2016-03002	ARCHIVERO	1,501
5-2016-03001	ARCHIVERO	1,501
5-2016-03000	ARCHIVERO	1,501
5-2016-02999	ARCHIVERO	1,501
5-2016-02998	ARCHIVERO	1,501



Cuenta Pública Anual 2025
Instituto de Crédito Para los Trabajadores al Servicio del Gobierno del Estado de Morelos
Relación de Bienes Muebles que Componen su Patrimonio
Al 31 de diciembre de 2025



Código	Descripción del Bien Mueble	Valor en libros
5-2016-02997	ARCHIVERO	1,501
5-2016-02996	ARCHIVERO	1,501
5-2016-02995	ARCHIVERO	1,501
5-2016-02994	ARCHIVERO	1,501
5-2016-02993	ARCHIVERO	1,501
5-2016-02992	ARCHIVERO	1,501
5-2016-02991	ESCRITORIO	1,494
5-2016-02990	ESCRITORIO	1,494
5-2016-02989	ESCRITORIO	1,494
5-2016-02988	ESCRITORIO	1,494
5-2016-02987	ESCRITORIO	1,494
5-2016-02986	ESCRITORIO	1,494
5-2016-02985	ESCRITORIO	1,494
5-2016-02984	ESCRITORIO	1,494
5-2016-02983	ESCRITORIO	1,921
5-2016-02982	ESCRITORIO	1,921
5-2016-02981	ESCRITORIO	1,921
5-2016-02980	ESCRITORIO	1,921
5-2016-02979	ESCRITORIO	1,921
5-2016-02978	ESCRITORIO	1,921
5-2016-02977	ESCRITORIO	1,921
5-2016-02976	ESCRITORIO	1,921
5-2016-02975	ESCRITORIO	1,921
5-2016-02974	ESCRITORIO	1,921
5-2016-02973	ESCRITORIO	1,921
5-2016-02972	ESCRITORIO	1,921
5-2016-02971	ESCRITORIO	1,921
5-2016-02970	ESCRITORIO	1,921
5-2016-02969	ESCRITORIO	1,921
5-2016-02968	ESCRITORIO	2,528
5-2016-02967	ESCRITORIO	2,528
5-2016-02966	ESCRITORIO	2,528
5-2016-02965	ESCRITORIO	2,528
5-2016-02964	ESCRITORIO	2,528
5-2016-02963	ESCRITORIO	2,528
5-2016-02962	ESCRITORIO	2,528
5-2016-02961	ESCRITORIO	2,528
5-2016-02960	ESCRITORIO	2,528
5-2016-02959	ESCRITORIO	2,528
5-2016-02958	ESCRITORIO	2,528
5-2016-02957	ESCRITORIO	2,528
5-2016-02956	ESCRITORIO	2,528
5-2016-02955	ESCRITORIO	2,528
5-2016-02954	ESCRITORIO	2,528
5-2016-02953	ESCRITORIO	2,528
5-2016-02952	ESCRITORIO	2,528
5-2016-02951	ESCRITORIO	2,528
5-2016-02950	ESCRITORIO	2,528
5-2016-02949	ESCRITORIO	2,528



Cuenta Pública Anual 2025
Instituto de Crédito Para los Trabajadores al Servicio del Gobierno del Estado de Morelos
Relación de Bienes Muebles que Componen su Patrimonio
Al 31 de diciembre de 2025



Código	Descripción del Bien Mueble	Valor en libros
5-2016-02948	ESCRITORIO	2,528
5-2016-02947	ESCRITORIO	2,528
5-2016-02946	ESCRITORIO	2,528
5-2016-02945	ESCRITORIO	2,528
5-2016-02944	ESCRITORIO	2,528
5-2016-02943	ESCRITORIO	2,528
5-2016-02942	ESCRITORIO	2,528
5-2016-02941	ESCRITORIO	2,528
5-2016-02940	ESCRITORIO	2,528
5-2016-02939	ESCRITORIO	2,528
5-2016-02938	ESCRITORIO	2,528
5-2016-02937	ESCRITORIO	2,528
5-2016-02936	ESCRITORIO	2,528
5-2016-02935	ESCRITORIO	2,528
5-2016-02934	ESCRITORIO	2,528
5-2016-02933	ESCRITORIO	2,528
5-2016-02932	ESCRITORIO	2,528
5-2016-02931	ESCRITORIO	2,528
5-2016-02930	ESCRITORIO	2,528
5-2016-02929	ESCRITORIO	2,528
5-2016-02928	ESCRITORIO	3,482
5-2016-02927	ESCRITORIO	3,482
5-2016-02926	ESCRITORIO	3,482
5-2016-02925	ESCRITORIO	3,482
5-2016-02924	ESCRITORIO	3,482
5-2016-02923	ESCRITORIO	3,482
5-2016-02922	ESCRITORIO	3,482
5-2016-02921	ESCRITORIO	3,482
5-2016-02920	ESCRITORIO	3,482
5-2016-02919	ESCRITORIO	3,482
5-2016-02918	ESCRITORIO	3,482
5-2016-02917	ESCRITORIO	3,482
5-2016-02916	ESCRITORIO	3,482
5-2016-02915	ESCRITORIO	3,482
5-2016-02914	ESCRITORIO	3,482
5-2016-02913	ESCRITORIO	3,482
5-2016-02912	ESCRITORIO	3,482
5-2016-02911	ESCRITORIO	3,482
5-2016-02910	ESCRITORIO	3,482
5-2016-02909	ESCRITORIO	3,482
5-2016-02908	ESCRITORIO	3,482
5-2016-02907	ESCRITORIO	4,934
5-2016-02906	ESCRITORIO	4,934
5-2016-02905	ESCRITORIO	4,934
5-2016-02904	ESCRITORIO	4,934
5-2016-02903	ESCRITORIO	4,934
5-2016-02898	TRIPLE	290
5-2016-02897	CAMARA FOTOGRAFICA	9,499
5-2016-02896	TRIPLE	290



Cuenta Pública Anual 2025
Instituto de Crédito Para los Trabajadores al Servicio del Gobierno del Estado de Morelos
Relación de Bienes Muebles que Componen su Patrimonio
Al 31 de diciembre de 2025



Código	Descripción del Bien Mueble	Valor en libros
5-2016-02895	DISPENSADOR DE AGUA	3,696
5-2016-02894	DISPENSADOR DE AGUA	3,696
5-2016-02893	DISPENSADOR DE AGUA	3,696
5-2016-02892	FRIGOBAR	4,998
5-2016-02891	VENTILADOR	1,935
5-2016-02890	VENTILADOR	1,935
5-2016-02889	VENTILADOR	1,935
5-2016-02887	VENTILADOR	1,935
5-2016-02884	PANTALLA DE PLASMA	10,599
5-2016-02883	SOPORTE	899
5-2016-02882	MICROFONO	7,200
5-2016-02881	BOCINA	9,200
5-2016-02880	SERVIDOR	142,025
5-2016-02879	SERVIDOR	142,025
5-2016-02878	MONITOR AMBIENTAL (SITE)	32,306
5-2016-02877	MONITOR	2,714
5-2016-02876	MONITOR	2,714
5-2016-02875	MONITOR	2,714
5-2016-02874	MONITOR	2,714
5-2016-02873	MONITOR	2,714
5-2016-02872	MONITOR	2,714
5-2016-02871	MONITOR	2,714
5-2016-02870	MONITOR	2,714
5-2016-02869	MONITOR	2,714
5-2016-02868	NO BREAK	5,197
5-2016-02867	NO BREAK	5,197
5-2016-02866	NO BREAK	5,197
5-2016-02865	NO BREAK	5,197
5-2016-02863	NO BREAK	5,197
5-2016-02862	NO BREAK	5,197
5-2016-02861	NO BREAK	5,197
5-2016-02860	NO BREAK	5,197
5-2016-02859	NO BREAK	5,197
5-2016-02858	NO BREAK	5,197
5-2016-02857	NO BREAK	5,197
5-2016-02856	NO BREAK	5,197
5-2016-02855	NO BREAK	5,197
5-2016-02854	NO BREAK	5,197
5-2016-02852	NO BREAK	5,197
5-2016-02851	NO BREAK	5,197
5-2016-02850	NO BREAK	5,197
5-2016-02849	NO BREAK	5,197
5-2016-02848	NO BREAK	5,197
5-2016-02847	NO BREAK	5,197
5-2016-02841	IMPRESORA	7,946
5-2016-02831	MULTIFUNCIONAL	5,846
5-2016-02829	LAPTOP	14,906
5-2016-02824	CPU	4,976
5-2016-02817	CPU	4,976



Cuenta Pública Anual 2025
Instituto de Crédito Para los Trabajadores al Servicio del Gobierno del Estado de Morelos
Relación de Bienes Muebles que Componen su Patrimonio
Al 31 de diciembre de 2025



Código	Descripción del Bien Mueble	Valor en libros
5-2016-02798	SOPORTE	329
5-2016-02797	PODADORA	5,146
5-2016-02796	GABINETE	3,352
5-2016-02795	TONOMETRO	5,916
5-2016-02794	ESFERA SORTEO O TOMBOLA	7,320
5-2016-02793	PANTALLA DE PLASMA	4,999
5-2016-02792	PANTALLA DE PLASMA	4,999
5-2016-02791	ANAQUEL	2,680
5-2016-02790	ANAQUEL	2,680
5-2016-02789	ANAQUEL	2,680
5-2016-02788	ANAQUEL	2,680
5-2016-02787	ANAQUEL	2,680
5-2016-02786	ANAQUEL	2,680
5-2016-02785	ANAQUEL	2,680
5-2016-02784	ANAQUEL	2,680
5-2016-02783	ANAQUEL	2,680
5-2016-02782	ANAQUEL	2,680
5-2016-02781	PIZARRON	392
5-2016-02780	LAMPARA	1,700
5-2016-02779	DETECTOR DE BILLETES FALSOS	638
5-2016-02776	SILLA	1,079
5-2016-02775	TABLON	1,283
5-2016-02774	TABLON	1,283
5-2016-02773	TABLON	1,283
5-2016-02772	TABLON	1,283
5-2016-02771	TABLON	1,283
5-2016-02770	TABLON	1,283
5-2016-02769	MAQUINA DE ESCRIBIR	3,109
5-2016-02768	ARCHIVERO	3,478
5-2016-02767	MESA	846
5-2016-02766	MESA	4,350
5-2016-02765	SILLON	3,538
5-2016-02764	MEZCLADORA	5,950
5-2016-02763	BANCO	2,923
5-2016-02762	PERCHERO	731
5-2016-02760	GUILLOTINA	1,114
5-2016-02759	MICROFONO	690
5-2016-02758	MICROFONO	690
5-2016-02755	SILLON	1,999
5-2016-02751	VENTILADOR	800
5-2016-02750	VENTILADOR	800
5-2016-02748	SILLA	969
5-2016-02744	SILLA	350
5-2016-02743	SILLA	350
5-2016-02739	ARCHIVERO	1,879
5-2016-02735	DISTANCIOMETRO	7,975
5-2016-02733	ESTETOSCOPIO	457
5-2016-02732	EQUIPO DE OXIGENO	4,990
5-2016-02731	ASPIRADOR DE SECRECIONES	4,850



Cuenta Pública Anual 2025
Instituto de Crédito Para los Trabajadores al Servicio del Gobierno del Estado de Morelos
Relación de Bienes Muebles que Componen su Patrimonio
Al 31 de diciembre de 2025



Código	Descripción del Bien Mueble	Valor en libros
5-2016-02730	ROTOMARTILLO	1,989
5-2016-02729	ENGRAPADORA NEUMATICA	748
5-2016-02728	PIZARRON	1,763
5-2016-02727	PIZARRON	1,119
5-2016-02726	PIZARRON	1,119
5-2016-02725	PIZARRON	1,119
5-2015-03558	AUTOMOVIL SEDAN	152,495
5-2015-03557	AUTOMOVIL SEDAN	152,495
5-2015-03556	AUTOMOVIL SEDAN	152,495
5-2015-02724	SILLA	133
5-2015-02723	SILLA	133
5-2015-02722	SILLA	133
5-2015-02721	SILLA	133
5-2015-02720	SILLA	133
5-2015-02719	SILLA	133
5-2015-02718	SILLA	133
5-2015-02717	SILLA	133
5-2015-02716	SILLA	133
5-2015-02715	SILLA	133
5-2015-02714	SILLA	133
5-2015-02713	SILLA	133
5-2015-02711	SILLA	133
5-2015-02710	SILLA	133
5-2015-02709	SILLA	133
5-2015-02708	SILLA	133
5-2015-02707	SILLA	133
5-2015-02706	SILLA	133
5-2015-02705	SILLA	133
5-2015-02704	SILLA	133
5-2015-02703	SILLA	133
5-2015-02702	SILLA	133
5-2015-02701	SILLA	133
5-2015-02700	SILLA	133
5-2015-02699	SILLA	133
5-2015-02698	SILLA	133
5-2015-02697	SILLA	133
5-2015-02696	SILLA	133
5-2015-02695	SILLA	133
5-2015-02694	SILLA	133
5-2015-02693	SILLA	133
5-2015-02692	SILLA	133
5-2015-02691	SILLA	133
5-2015-02690	SILLA	133
5-2015-02689	SILLA	133
5-2015-02688	SILLA	133
5-2015-02687	SILLA	133
5-2015-02686	SILLA	133
5-2015-02685	SILLA	133
5-2015-02684	SILLA	133



Cuenta Pública Anual 2025
 Instituto de Crédito Para los Trabajadores al Servicio del Gobierno del Estado de Morelos
 Relación de Bienes Muebles que Componen su Patrimonio
 Al 31 de diciembre de 2025



Código	Descripción del Bien Mueble	Valor en libros
5-2015-02683	SILLA	133
5-2015-02682	SILLA	133
5-2015-02681	SILLA	133
5-2015-02680	SILLA	133
5-2015-02679	SILLA	133
5-2015-02678	SILLA	133
5-2015-02677	SILLA	133
5-2015-02676	SILLA	133
5-2015-02675	SILLA	133
5-2015-02674	SILLA	133
5-2015-02673	SILLA	133
5-2015-02672	SILLA	133
5-2015-02671	SILLA	133
5-2015-02670	SILLA	133
5-2015-02669	SILLA	133
5-2015-02668	SILLA	133
5-2015-02667	SILLA	133
5-2015-02666	SILLA	133
5-2015-02665	SILLA	133
5-2015-02664	SILLA	133
5-2015-02662	SILLA	133
5-2015-02661	SILLA	133
5-2015-02660	SILLA	133
5-2015-02659	SILLA	133
5-2015-02658	SILLA	133
5-2015-02657	SILLA	133
5-2015-02656	SILLA	133
5-2015-02655	SILLA	133
5-2015-02654	SILLA	133
5-2015-02653	SILLA	133
5-2015-02652	SILLA	133
5-2015-02651	SILLA	133
5-2015-02650	SILLA	133
5-2015-02649	SILLA	133
5-2015-02648	SILLA	133
5-2015-02647	SILLA	133
5-2015-02646	SILLA	133
5-2015-02645	SILLA	133
5-2015-02644	SISTEMA MOVIL DE ARCHIVERO DE ALTA DENSIDAD	203,000
5-2015-02643	SISTEMA MOVIL DE ARCHIVERO DE ALTA DENSIDAD	451,240
5-2015-02641	SILLA	1,159
5-2015-02638	ESCRITORIO	3,828
5-2015-02637	COMPRESORA	14,588
5-2015-02636	KVM	97,349
5-2015-02635	CAJA FUERTE	13,382
5-2015-02633	SILLA	974
5-2015-02631	SILLA	974
5-2015-02630	SILLA	974
5-2015-02628	POSTE DE UNIÓN	522



Cuenta Pública Anual 2025
Instituto de Crédito Para los Trabajadores al Servicio del Gobierno del Estado de Morelos
Relación de Bienes Muebles que Componen su Patrimonio
Al 31 de diciembre de 2025



Código	Descripción del Bien Mueble	Valor en libros
5-2015-02627	POSTE DE UNIÓN	522
5-2015-02626	POSTE DE UNIÓN	522
5-2015-02625	POSTE DE UNIÓN	522
5-2015-02624	MAMPARA	1,798
5-2015-02623	MAMPARA	1,798
5-2015-02622	MAMPARA	1,798
5-2015-02621	MAMPARA	1,798
5-2015-02620	MAMPARA	1,798
5-2015-02619	MAMPARA	1,798
5-2015-02618	MAMPARA	1,798
5-2015-02617	MAMPARA	1,798
5-2015-02616	MAMPARA	2,291
5-2015-02615	MAMPARA	2,291
5-2015-02614	MAMPARA	2,291
5-2015-02613	MESA	2,053
5-2015-02612	MESA	2,053
5-2015-02611	MESA	2,053
5-2015-02610	MESA	2,053
5-2015-02609	MESA	2,053
5-2015-02608	MESA	2,053
5-2015-02607	VITRINA	5,568
5-2015-02606	PUNTO DE ACCESO INALAMBRICO	3,272
5-2015-02605	PUNTO DE ACCESO INALAMBRICO	3,272
5-2015-02604	PUNTO DE ACCESO INALAMBRICO	3,272
5-2015-02603	PUNTO DE ACCESO INALAMBRICO	3,272
5-2015-02602	PUNTO DE ACCESO INALAMBRICO	7,300
5-2015-02601	PUNTO DE ACCESO INALAMBRICO	7,300
5-2015-02600	PUNTO DE ACCESO INALAMBRICO	7,300
5-2015-02598	PUNTO DE ACCESO INALAMBRICO	7,300
5-2015-02596	SCANNER	131,979
5-2015-02595	MICROFONO	680
5-2015-02594	BOCINA	2,800
5-2015-02593	NO BREAK	5,440
5-2015-02592	NO BREAK	5,440
5-2015-02590	CPU	13,862
5-2015-02587	ESTETOSCOPIO	174
5-2015-02586	AMPLIFICADOR	1,490
5-2015-02585	HORNO MICROONDAS	12,500
5-2015-02583	MONITOR	3,190
5-2015-02582	MONITOR	3,190
5-2015-02581	MONITOR	3,190
5-2015-02580	MONITOR	3,190
5-2015-02579	MONITOR	3,190
5-2015-02578	MONITOR	3,190
5-2015-02577	MONITOR	3,190
5-2015-02576	MONITOR	3,190
5-2015-02575	MONITOR	3,190
5-2015-02574	MONITOR	3,190
5-2015-02572	TELEFONO	5,046



Cuenta Pública Anual 2025
Instituto de Crédito Para los Trabajadores al Servicio del Gobierno del Estado de Morelos
Relación de Bienes Muebles que Componen su Patrimonio
Al 31 de diciembre de 2025



Código	Descripción del Bien Mueble	Valor en libros
5-2015-02571	TELEFONO	5,046
5-2015-02570	TELEFONO	5,046
5-2015-02569	TELEFONO	5,046
5-2015-02567	TELEFONO	4,522
5-2015-02566	TELEFONO	4,522
5-2015-02565	TELEFONO	4,522
5-2015-02564	TELEFONO	4,522
5-2015-02563	PIZARRON	336
5-2015-02562	GABINETE	3,596
5-2015-02561	DESBROZADORA	1,790
5-2015-02558	SILLA	1,122
5-2015-02556	REFRIGERADOR	16,930
5-2015-02555	ESCRITORIO	2,308
5-2015-02554	ESCRITORIO	2,308
5-2015-02553	ESCRITORIO	2,308
5-2015-02550	SILLA	1,122
5-2015-02549	ARCHIVERO	4,744
5-2015-02548	REGULADOR CORRIENTE, VOLTAJE Y DE TENSION	80,527
5-2015-02454	CALENTADOR SOLAR	44,574
5-2015-02453	REBAJADORA	2,275
5-2015-02452	SILLA	139
5-2015-02451	SILLA	139
5-2015-02450	SILLA	139
5-2015-02449	SILLA	139
5-2015-02447	SILLA	139
5-2015-02446	SILLA	139
5-2015-02445	SILLA	139
5-2015-02444	SILLA	139
5-2015-02443	SILLA	139
5-2015-02442	SILLA	139
5-2015-02441	SILLA	139
5-2015-02440	SILLA	139
5-2015-02439	SILLA	139
5-2015-02438	SILLA	139
5-2015-02437	SILLA	139
5-2015-02436	SILLA	139
5-2015-02435	SILLA	139
5-2015-02434	SILLA	139
5-2015-02433	SILLA	139
5-2015-02431	SILLA	139
5-2015-02430	SILLA	139
5-2015-02429	SILLA	139
5-2015-02428	SILLA	139
5-2015-02427	SILLA	139
5-2015-02426	SILLA	139
5-2015-02424	SILLA	139
5-2015-02423	SILLA	139
5-2015-02422	SILLA	139
5-2015-02421	SILLA	139



Cuenta Pública Anual 2025
Instituto de Crédito Para los Trabajadores al Servicio del Gobierno del Estado de Morelos
Relación de Bienes Muebles que Componen su Patrimonio
Al 31 de diciembre de 2025



Código	Descripción del Bien Mueble	Valor en libros
5-2015-02420	SILLA	139
5-2015-02419	SILLA	139
5-2015-02418	SILLA	139
5-2015-02417	SILLA	139
5-2015-02416	SILLA	139
5-2015-02415	SILLA	139
5-2015-02414	SILLA	139
5-2015-02412	TABLON	989
5-2015-02411	TABLON	989
5-2015-02410	TABLON	989
5-2015-02409	TABLON	989
5-2015-02408	TABLON	989
5-2015-02407	TABLON	989
5-2015-02406	TABLON	989
5-2015-02405	TABLON	989
5-2015-02404	TABLON	989
5-2015-02403	TABLON	989
5-2015-02402	AIRE ACONDICIONADO	38,014
5-2015-02401	AIRE ACONDICIONADO	38,014
5-2015-02400	AIRE ACONDICIONADO	265,640
5-2015-02398	CAMARA	1,694
5-2015-02396	VENTILADOR	1,624
5-2015-02395	VENTILADOR	1,624
5-2015-02394	VENTILADOR	1,624
5-2015-02393	VENTILADOR	1,624
5-2015-02392	VENTILADOR	1,624
5-2015-02391	ENMICADORA	3,004
5-2015-02390	SUMADORA	602
5-2015-02389	SUMADORA	602
5-2015-02388	VENTILADOR	2,110
5-2015-02387	VENTILADOR	2,110
5-2015-02384	PIZARRON	1,690
5-2015-02383	CPU	12,542
5-2015-02382	CPU	12,542
5-2015-02381	CPU	12,542
5-2015-02379	CPU	9,820
5-2015-02378	CPU	9,820
5-2015-02377	CPU	9,820
5-2015-02376	CPU	9,820
5-2015-02374	CPU	9,820
5-2015-02373	CPU	9,820
5-2015-02364	CPU	4,332
5-2015-02361	CPU	4,332
5-2015-02358	CPU	4,332
5-2015-02347	CPU	4,332
5-2015-02340	CPU	4,332
5-2015-02319	NO BREAK	5,591
5-2015-02318	NO BREAK	5,591
5-2015-02317	NO BREAK	5,591



Cuenta Pública Anual 2025
Instituto de Crédito Para los Trabajadores al Servicio del Gobierno del Estado de Morelos
Relación de Bienes Muebles que Componen su Patrimonio
Al 31 de diciembre de 2025



Código	Descripción del Bien Mueble	Valor en libros
5-2015-02316	NO BREAK	5,591
5-2015-02315	NO BREAK	5,591
5-2015-02314	NO BREAK	5,591
5-2015-02313	NO BREAK	5,591
5-2015-02312	COMPUTADORA	51,991
5-2015-02311	IMPRESORA	2,784
5-2015-02308	LAPTOP	12,928
5-2015-02307	LAPTOP	12,928
5-2015-02306	LAPTOP	12,928
5-2015-02305	MONITOR	2,233
5-2015-02304	MONITOR	2,233
5-2015-02303	MONITOR	2,233
5-2015-02302	MONITOR	2,233
5-2015-02301	MONITOR	2,233
5-2015-02300	MONITOR	2,233
5-2015-02299	MONITOR	2,233
5-2015-02298	MONITOR	2,233
5-2015-02297	MONITOR	2,233
5-2015-02296	MONITOR	2,233
5-2015-02295	MONITOR	2,233
5-2015-02294	MONITOR	2,233
5-2015-02291	MULTIFUNCIONAL	2,355
5-2015-02290	MULTIFUNCIONAL	2,355
5-2015-02288	MULTIFUNCIONAL	2,355
5-2015-02287	IMPRESORA	3,711
5-2015-02286	IMPRESORA	3,711
5-2015-02285	IMPRESORA	3,711
5-2015-02284	IMPRESORA	3,711
5-2015-02276	IPAD	8,299
5-2015-02275	ESCRITORIO	4,942
5-2015-02274	SILLON	1,502
5-2015-02273	ARCHIVERO	1,949
5-2015-02272	LIBRERO	5,162
5-2015-02271	LIBRERO	5,162
5-2015-02270	LIBRERO	3,079
5-2015-02269	LIBRERO	3,079
5-2015-02268	LIBRERO	3,079
5-2015-02267	LIBRERO	3,079
5-2015-02266	LIBRERO	3,079
5-2015-02265	LIBRERO	3,079
5-2015-02264	SILLA	487
5-2015-02263	SILLA	487
5-2015-02262	ARCHIVERO	2,663
5-2015-02261	ARCHIVERO	2,663
5-2015-02260	LIBRERO	2,743
5-2015-02259	LIBRERO	2,743
5-2015-02255	SILLA	545
5-2015-02254	ARCHIVERO	2,726
5-2015-02253	ARCHIVERO	2,726



Cuenta Pública Anual 2025
Instituto de Crédito Para los Trabajadores al Servicio del Gobierno del Estado de Morelos
Relación de Bienes Muebles que Componen su Patrimonio
Al 31 de diciembre de 2025



Código	Descripción del Bien Mueble	Valor en libros
5-2014-03555	CAMIONETA (GUAYIN, PANEL, ESTACAS-REDILAS)	177,365
5-2014-03554	MOTOCICLETA	20,490
5-2014-03553	MOTOCICLETA	15,999
5-2014-03552	AUTOMOVIL SEDAN	109,200
5-2014-03551	AUTOMOVIL SEDAN	109,200
5-2014-03550	AUTOMOVIL SEDAN	109,200
5-2014-02252	SIERRA CIRCULAR	3,600
5-2014-02251	LIJADORA	3,055
5-2014-02250	ESCALERA	7,284
5-2014-02249	CORTASETOS	4,374
5-2014-02248	HIDROLAVADORA	5,618
5-2014-02246	AIRE ACONDICIONADO	17,400
5-2014-02245	AIRE ACONDICIONADO	9,396
5-2014-02244	AIRE ACONDICIONADO	22,968
5-2014-02243	AIRE ACONDICIONADO	22,968
5-2014-02242	AIRE ACONDICIONADO	8,642
5-2014-02241	PIZARRON	1,058
5-2014-02240	MAQUINA DE ESCRIBIR	2,859
5-2014-02238	PIZARRON	644
5-2014-02237	TRITURADORA DE PAPEL	3,049
5-2014-02236	ASPIRADORA	543
5-2014-02234	CARRO TRANSPORTADOR	3,550
5-2014-02233	PIZARRON	312
5-2014-02232	PIZARRON	1,183
5-2014-02231	VENTILADOR	1,380
5-2014-02230	VENTILADOR	1,380
5-2014-02229	VENTILADOR	1,380
5-2014-02226	ASPIRADORA	699
5-2014-02224	GRABADORA	989
5-2014-02223	VENTILADOR	1,508
5-2014-02222	VENTILADOR	1,508
5-2014-02221	VENTILADOR	1,508
5-2014-02220	CAMARA	1,239
5-2014-02218	CAMARA	1,239
5-2014-02217	CAMARA	1,239
5-2014-02216	SERVIDOR	345,421
5-2014-02215	MONITOR	2,119
5-2014-02214	MONITOR	2,119
5-2014-02213	MONITOR	2,119
5-2014-02212	MONITOR	2,119
5-2014-02211	MONITOR	2,119
5-2014-02210	MONITOR	2,119
5-2014-02209	MONITOR	2,119
5-2014-02206	LAPTOP	15,643
5-2014-02205	LAPTOP	15,643
5-2014-02204	NO BREAK	3,200
5-2014-02203	NO BREAK	3,200
5-2014-02202	NO BREAK	3,200
5-2014-02201	NO BREAK	3,200



Cuenta Pública Anual 2025
Instituto de Crédito Para los Trabajadores al Servicio del Gobierno del Estado de Morelos
Relación de Bienes Muebles que Componen su Patrimonio
Al 31 de diciembre de 2025



Código	Descripción del Bien Mueble	Valor en libros
5-2014-02200	NO BREAK	3,200
5-2014-02198	NO BREAK	3,200
5-2014-02195	NO BREAK	3,200
5-2014-02194	NO BREAK	3,200
5-2014-02193	NO BREAK	3,200
5-2014-02192	LAPTOP	16,899
5-2014-02191	LECTOR	2,899
5-2014-02190	LECTOR	2,899
5-2014-02189	MULTIFUNCIONAL	5,680
5-2014-02183	MESA	5,081
5-2014-02182	SILLA	342
5-2014-02181	SILLA	342
5-2014-02180	SILLA	342
5-2014-02179	SILLA	342
5-2014-02178	SILLA	342
5-2014-02177	SILLA	342
5-2014-02175	SILLA	342
5-2014-02174	SILLA	342
5-2014-02173	SILLA	342
5-2014-02172	SILLA	342
5-2014-02171	SILLA	342
5-2014-02169	SILLA	342
5-2014-02168	SILLA	342
5-2014-02166	SILLA	342
5-2014-02165	SILLA	342
5-2014-02164	SILLA	342
5-2014-02163	SILLA	342
5-2014-02161	SILLA	342
5-2014-02160	SILLA	342
5-2014-02159	SILLA	342
5-2014-02158	SILLA	342
5-2014-02155	LIBRERO	2,703
5-2014-02154	ARCHIVERO	1,661
5-2014-02153	MESA	1,462
5-2014-02152	SILLÓN	1,216
5-2014-02145	BANCO	2,784
5-2014-02144	ANAQUEL	2,261
5-2014-02143	ANAQUEL	2,261
5-2014-02142	ANAQUEL	2,261
5-2014-02141	ANAQUEL	2,261
5-2014-02140	ANAQUEL	2,261
5-2014-02139	ANAQUEL	2,261
5-2014-02138	ANAQUEL	2,261
5-2014-02137	ANAQUEL	2,261
5-2014-02136	ANAQUEL	2,261
5-2014-02135	ANAQUEL	2,261
5-2014-02134	SILLÓN	1,216
5-2014-02132	ARCHIVERO	2,018
5-2014-02131	ESCRITORIO	3,178



Cuenta Pública Anual 2025
Instituto de Crédito Para los Trabajadores al Servicio del Gobierno del Estado de Morelos
Relación de Bienes Muebles que Componen su Patrimonio
Al 31 de diciembre de 2025



Código	Descripción del Bien Mueble	Valor en libros
5-2014-02130	SILLON	1,479
5-2014-02129	SILLON	1,479
5-2014-02128	LOCKER	1,400
5-2014-02127	LOCKER	1,400
5-2014-02126	LOCKER	1,400
5-2014-02125	LOCKER	1,400
5-2014-02124	MESA	2,035
5-2013-02123	SWITCH	87,140
5-2013-02122	BALANCEADOR DE CARGA	30,000
5-2013-02120	TELEFONO	1,392
5-2013-02119	TELEFONO	1,392
5-2013-02117	TELEFONO	1,392
5-2013-02112	TELEFONO	1,392
5-2013-02110	TELEFONO	1,392
5-2013-02106	TELEFONO	1,392
5-2013-02103	MODULO TELEFONICO	1,735
5-2013-02102	TELEFONO	2,151
5-2013-02099	TELEFONO	2,151
5-2013-02098	TELEFONO	2,151
5-2013-02097	TELEFONO	2,151
5-2013-02096	TELEFONO	2,151
5-2013-02094	TELEFONO	2,151
5-2013-02091	TELEFONO	3,051
5-2013-02090	TELEFONO	3,051
5-2013-02088	AIRE ACONDICIONADO	8,607
5-2013-02087	PIEZA DE MANO	3,300
5-2013-02086	PIEZA DE MANO	5,081
5-2013-02085	PIEZA DE MANO	3,364
5-2013-02084	UNIDAD ULTRASONICA PARA PROFILAXIS	6,844
5-2013-02082	UNIDAD DENTAL	56,840
5-2013-02080	SUMADORA	1,018
5-2013-02078	CAMARA	9,258
5-2013-02077	TANQUE SOLAR	11,253
5-2013-02076	TANQUE SOLAR	11,253
5-2013-02075	PANTALLA DE PLASMA	22,949
5-2013-02073	FRIGOBAR	2,199
5-2013-02072	GRABADORA	3,970
5-2013-02071	GRABADORA	2,958
5-2013-02067	SCANNER	5,162
5-2013-02063	IMPRESORA	6,902
5-2013-02062	UNIDAD DE ALMACENAMIENTO	165,829
5-2013-02060	SCANNER	79,124
5-2013-02051	NO BREAK	4,386
5-2013-02050	NO BREAK	4,386
5-2013-02049	NO BREAK	4,386
5-2013-02048	NO BREAK	4,386
5-2013-02047	NO BREAK	4,386
5-2013-02046	NO BREAK	4,386
5-2013-02045	NO BREAK	4,386



Cuenta Pública Anual 2025
 Instituto de Crédito Para los Trabajadores al Servicio del Gobierno del Estado de Morelos
 Relación de Bienes Muebles que Componen su Patrimonio
 Al 31 de diciembre de 2025



Código	Descripción del Bien Mueble	Valor en libros
5-2013-02044	NO BREAK	4,386
5-2013-02043	NO BREAK	4,386
5-2013-02042	NO BREAK	4,386
5-2013-02041	NO BREAK	4,386
5-2013-02040	NO BREAK	4,386
5-2013-02038	NO BREAK	4,386
5-2013-02037	NO BREAK	4,386
5-2013-02036	NO BREAK	4,386
5-2013-02035	NO BREAK	4,386
5-2013-02034	NO BREAK	4,386
5-2013-02033	NO BREAK	4,386
5-2013-02032	NO BREAK	4,386
5-2013-02031	NO BREAK	4,386
5-2013-02030	NO BREAK	4,386
5-2013-02028	NO BREAK	4,386
5-2013-02027	CPU	7,692
5-2013-02026	CPU	7,692
5-2013-02024	CPU	7,692
5-2013-02023	CPU	7,692
5-2013-02022	CPU	7,692
5-2013-02020	CPU	7,692
5-2013-02019	CPU	7,692
5-2013-02018	CPU	7,692
5-2013-02017	CPU	7,692
5-2013-02016	CPU	7,692
5-2013-02015	CPU	7,692
5-2013-02014	CPU	7,692
5-2013-02013	CPU	7,692
5-2013-02012	CPU	7,692
5-2013-02011	CPU	7,692
5-2013-02010	CPU	7,692
5-2013-02009	CPU	7,692
5-2013-02008	CPU	7,692
5-2013-02007	CPU	7,692
5-2013-02006	CPU	7,692
5-2013-02005	CPU	7,692
5-2013-02004	CPU	7,692
5-2013-02003	CPU	7,692
5-2013-02002	CPU	7,692
5-2013-01999	CPU	7,692
5-2013-01992	NO BREAK	3,827
5-2013-01985	VIDEOCAMARA	2,331
5-2013-01982	VIDEOCAMARA	2,331
5-2013-01980	VIDEOCAMARA	2,331
5-2013-01979	VIDEOCAMARA	2,331
5-2013-01978	VIDEOCAMARA	2,331
5-2013-01972	VIDEOCAMARA	2,331
5-2013-01968	VIDEOCAMARA	2,331
5-2013-01967	VIDEOCAMARA	2,331



Cuenta Pública Anual 2025
Instituto de Crédito Para los Trabajadores al Servicio del Gobierno del Estado de Morelos
Relación de Bienes Muebles que Componen su Patrimonio
Al 31 de diciembre de 2025



Código	Descripción del Bien Mueble	Valor en libros
5-2013-01963	SILLON	3,479
5-2012-01961	AIRE ACONDICIONADO	15,500
5-2012-01960	ENGARGOLADORA	9,500
5-2012-01959	CAMARA	5,336
5-2012-01958	VENTILADOR	1,423
5-2012-01956	VENTILADOR	1,423
5-2012-01955	VENTILADOR	1,423
5-2012-01954	VENTILADOR	1,423
5-2012-01953	VENTILADOR	1,423
5-2012-01952	VENTILADOR	1,423
5-2012-01951	VENTILADOR	860
5-2012-01949	LECTOR	2,785
5-2012-01948	LECTOR	2,785
5-2012-01944	LECTOR	5,107
5-2012-01943	SERVIDOR	348,050
5-2012-01942	KIOSCO	57,745
5-2012-01930	SILLA	1,276
5-2012-01929	SILLA	1,276
5-2012-01928	SILLON	2,552
5-2012-01923	SILLON	2,552
5-2012-01915	SILLA	1,137
5-2012-01909	SILLA	1,137
5-2012-01907	SILLA	138
5-2012-01906	SILLA	138
5-2012-01905	SILLA	138
5-2012-01904	SILLA	138
5-2012-01903	SILLA	138
5-2012-01902	SILLA	138
5-2012-01901	SILLA	138
5-2012-01897	SILLA	138
5-2012-01896	SILLA	138
5-2012-01894	SILLA	138
5-2012-01893	SILLA	138
5-2012-01892	SILLA	138
5-2012-01891	SILLA	138
5-2012-01890	SILLA	138
5-2012-01889	SILLA	138
5-2012-01887	TABLON	970
5-2012-01886	TABLON	970
5-2012-01880	SILLA	916
5-2012-01877	SILLA	916
5-2012-01873	SILLA	916
5-2012-01869	SILLA	604
5-2012-01868	SILLA	604
5-2012-01867	SILLA	604
5-2012-01866	SILLA	604
5-2012-01862	SILLA	604
5-2012-01859	SILLA	604
5-2012-01858	SILLA	604



Cuenta Pública Anual 2025
Instituto de Crédito Para los Trabajadores al Servicio del Gobierno del Estado de Morelos
Relación de Bienes Muebles que Componen su Patrimonio
Al 31 de diciembre de 2025



Código	Descripción del Bien Mueble	Valor en libros
5-2011-01855	COMPRESOR	2,479
5-2011-01854	TALADRO	1,999
5-2011-01852	ESMERILADORA	1,265
5-2011-01851	DESBROZADORA	2,169
5-2011-01850	HIDROLAVADORA	4,719
5-2011-01849	PODADORA	6,319
5-2011-01847	EXTINGUIDOR	336
5-2011-01846	EXTINGUIDOR	336
5-2011-01845	EXTINGUIDOR	336
5-2011-01844	EXTINGUIDOR	1,879
5-2011-01843	EXTINGUIDOR	1,879
5-2011-01842	EXTINGUIDOR	1,879
5-2011-01841	EXTINGUIDOR	1,879
5-2011-01840	EXTINGUIDOR	1,879
5-2011-01839	EXTINGUIDOR	1,879
5-2011-01838	EXTINGUIDOR	1,879
5-2011-01837	EXTINGUIDOR	342
5-2011-01836	EXTINGUIDOR	1,682
5-2011-01835	ESTUCHE DE DIAGNOSTICO OPTOMETRICO	3,631
5-2011-01834	LAMPARA	33,005
5-2011-01833	VENTILADOR	1,276
5-2011-01828	VENTILADOR	1,148
5-2011-01827	VENTILADOR	1,148
5-2011-01826	VENTILADOR	1,148
5-2011-01825	VENTILADOR	1,148
5-2011-01824	VENTILADOR	1,148
5-2011-01823	VENTILADOR	1,148
5-2011-01820	VENTILADOR	1,276
5-2011-01817	VENTILADOR	1,276
5-2011-01816	VENTILADOR	1,276
5-2011-01815	VENTILADOR	1,276
5-2011-01812	VENTILADOR	1,276
5-2011-01810	VENTILADOR	1,276
5-2011-01809	SOPORTE	1,032
5-2011-01807	PANTALLA DE PLASMA	7,528
5-2011-01804	DISPENSADOR DE AGUA	3,480
5-2011-01803	CAJA FUERTE	6,380
5-2011-01802	SOPORTE	751
5-2011-01801	SOPORTE	751
5-2011-01800	SOPORTE	751
5-2011-01799	PANTALLA DE PLASMA	11,492
5-2011-01798	PANTALLA DE PLASMA	11,492
5-2011-01797	PANTALLA DE PLASMA	11,492
5-2011-01796	LECTOR	10,004
5-2011-01793	CPU	663
5-2011-01791	CPU	798
5-2011-01790	CPU	798
5-2011-01789	CPU	798
5-2011-01788	CPU	798



Cuenta Pública Anual 2025
Instituto de Crédito Para los Trabajadores al Servicio del Gobierno del Estado de Morelos
Relación de Bienes Muebles que Componen su Patrimonio
Al 31 de diciembre de 2025



Código	Descripción del Bien Mueble	Valor en libros
5-2011-01786	CPU	798
5-2011-01784	CPU	798
5-2011-01782	MONITOR	1,893
5-2011-01781	MONITOR	1,893
5-2011-01778	MONITOR	1,893
5-2011-01776	MONITOR	1,893
5-2011-01771	VIDEO PROYECTOR	8,377
5-2011-01736	CPU	1,199
5-2011-01724	IMPRESORA	8,092
5-2011-01680	NO BREAK	1,762
5-2011-01679	CPU	476
5-2011-01645	MONITOR	2,252
5-2011-01643	MONITOR	2,252
5-2011-01642	MONITOR	2,252
5-2011-01641	MONITOR	2,252
5-2011-01640	MONITOR	2,252
5-2011-01639	MONITOR	2,252
5-2011-01638	MONITOR	2,252
5-2011-01635	MONITOR	2,252
5-2011-01634	MONITOR	2,252
5-2011-01632	MONITOR	2,252
5-2011-01630	MONITOR	2,252
5-2011-01629	MONITOR	2,252
5-2011-01626	MONITOR	2,252
5-2011-01625	LAPTOP	28,931
5-2011-01624	LAPTOP	28,931
5-2011-01623	LAPTOP	28,931
5-2011-01621	BASCULA	3,434
5-2011-01620	MESA	3,025
5-2011-01619	CUBETA DE ACERO	789
5-2011-01618	BIOMBO	1,563
5-2011-01617	SILLA RUEDAS	2,088
5-2011-01616	CARRO DE CURACIONES	2,283
5-2011-01615	BANCO	508
5-2011-01614	MESA	1,137
5-2011-01613	BANCO	684
5-2011-01612	VITRINA	2,239
5-2011-01607	BANCA	5,954
5-2011-01605	BANCA	5,954
5-2011-01604	LOCKER	2,517
5-2011-01603	PANTALLA CON TRIPIE PARA PROYECTOR	2,777
5-2011-01602	REFRIGERADOR	6,983
5-2011-01601	MESA	2,525
5-2011-01600	MESA	2,525
5-2011-01599	MESA	2,525
5-2011-01598	MESA	2,525
5-2011-01597	PANTALLA DE PLASMA	12,500
5-2011-01596	MESA	7,274
5-2011-01595	SILLON	6,455



Cuenta Pública Anual 2025
Instituto de Crédito Para los Trabajadores al Servicio del Gobierno del Estado de Morelos
Relación de Bienes Muebles que Componen su Patrimonio
Al 31 de diciembre de 2025



Código	Descripción del Bien Mueble	Valor en libros
5-2011-01593	ANAQUEL	978
5-2011-01592	ANAQUEL	978
5-2011-01591	ANAQUEL	978
5-2011-01590	SILLA	604
5-2011-01587	SILLA	604
5-2011-01585	SILLA	604
5-2011-01583	SILLA	604
5-2011-01581	SILLA	604
5-2011-01579	SILLA	604
5-2011-01578	SILLA	604
5-2011-01576	SILLA	604
5-2011-01574	SILLA	604
5-2011-01573	SILLA	604
5-2011-01572	SILLA	604
5-2011-01571	SILLA	604
5-2011-01566	SILLA	604
5-2011-01565	SILLA	604
5-2011-01564	SILLA	604
5-2011-01563	SILLA	604
5-2011-01562	SILLA	604
5-2011-01560	SILLA	604
5-2011-01558	SILLA	604
5-2011-01557	SILLA	604
5-2011-01556	SILLA	604
5-2011-01554	SILLA	604
5-2011-01553	SILLA	604
5-2011-01552	SILLA	604
5-2011-01550	SILLA	604
5-2011-01547	SILLA	604
5-2011-01546	SILLA	604
5-2011-01545	SILLA	604
5-2011-01543	SILLA	604
5-2011-01541	SILLA	604
5-2011-01540	BANCO	1,049
5-2011-01539	BANCO	1,049
5-2011-01538	BANCO	1,049
5-2011-01537	BANCO	1,049
5-2011-01536	BANCO	1,049
5-2011-01535	TABLON	1,108
5-2011-01534	TABLON	1,108
5-2011-01533	TABLON	1,949
5-2011-01532	TABLON	1,949
5-2011-01531	MESA	1,025
5-2011-01530	MESA	1,025
5-2011-01529	MESA	1,025
5-2011-01528	MESA	1,025
5-2011-01517	MESA	1,516
5-2011-01516	MESA	1,516
5-2011-01515	MESA	1,516



Cuenta Pública Anual 2025
Instituto de Crédito Para los Trabajadores al Servicio del Gobierno del Estado de Morelos
Relación de Bienes Muebles que Componen su Patrimonio
Al 31 de diciembre de 2025



Código	Descripción del Bien Mueble	Valor en libros
5-2011-01514	MESA	1,516
5-2011-01512	MESA	1,516
5-2011-01511	MESA	1,516
5-2011-01510	SILLON	3,457
5-2011-01509	SILLA	2,293
5-2011-01508	SILLA	2,293
5-2011-01506	SILLA	2,293
5-2011-01504	SILLA	2,293
5-2011-01499	SILLA	2,293
5-2011-01492	SILLA	2,293
5-2011-01491	SILLA	2,293
5-2011-01490	ARCHIVERO	1,834
5-2011-01489	ARCHIVERO	1,834
5-2011-01488	ARCHIVERO	1,834
5-2011-01487	ARCHIVERO	1,834
5-2011-01486	ARCHIVERO	1,834
5-2011-01485	ARCHIVERO	1,834
5-2011-01484	ARCHIVERO	1,834
5-2011-01483	SILLON	2,309
5-2011-01482	SILLON	2,309
5-2011-01481	SILLON	9,687
5-2011-01480	SILLON	9,687
5-2011-01479	ESCRITORIO	2,563
5-2011-01478	ESCRITORIO	2,563
5-2011-01477	ARCHIVERO	5,548
5-2011-01476	ARCHIVERO	5,548
5-2011-01475	ARCHIVERO	2,941
5-2011-01474	ARCHIVERO	2,941
5-2011-01473	ARCHIVERO	2,941
5-2011-01472	ARCHIVERO	2,941
5-2011-01471	ESCRITORIO	4,026
5-2011-01470	ESCRITORIO	4,026
5-2011-01467	ESCRITORIO	4,026
5-2011-01466	ESCRITORIO	4,026
5-2011-01465	ESCRITORIO	4,026
5-2011-01464	SILLON	8,454
5-2011-01463	ARMARIO	7,425
5-2011-01462	ESCRITORIO	19,069
5-2011-01461	ARCHIVERO	4,362
5-2011-01449	ARCHIVERO	4,362
5-2011-01447	ARCHIVERO	4,362
5-2011-01446	ARCHIVERO	4,362
5-2011-01445	ARCHIVERO	4,362
5-2011-01443	ARCHIVERO	4,362
5-2011-01442	ANAQUEL	1,578
5-2011-01441	ANAQUEL	1,578
5-2011-01440	ANAQUEL	1,578
5-2011-01439	ANAQUEL	1,578
5-2011-01438	ANAQUEL	1,717



Cuenta Pública Anual 2025
Instituto de Crédito Para los Trabajadores al Servicio del Gobierno del Estado de Morelos
Relación de Bienes Muebles que Componen su Patrimonio
Al 31 de diciembre de 2025



Código	Descripción del Bien Mueble	Valor en libros
5-2011-01437	ANAQUEL	1,717
5-2011-01436	ANAQUEL	1,717
5-2011-01435	ANAQUEL	1,717
5-2011-01434	RACK	4,524
5-2011-01433	RACK	4,524
5-2011-01432	RACK	4,524
5-2011-01431	RACK	4,524
5-2011-01430	RACK	4,524
5-2011-01429	RACK	4,524
5-2011-01428	RACK	4,524
5-2011-01426	ARCHIVERO	4,362
5-2011-01425	ARCHIVERO	4,362
5-2011-01423	ARCHIVERO	4,362
5-2011-01422	ARCHIVERO	4,362
5-2011-01421	SILLON	1,856
5-2011-01420	ANAQUEL	4,524
5-2011-01419	ANAQUEL	4,524
5-2011-01418	ANAQUEL	4,524
5-2011-01417	ANAQUEL	4,524
5-2011-01416	ANAQUEL	4,524
5-2011-01415	ANAQUEL	4,524
5-2011-01414	ANAQUEL	4,524
5-2011-01413	ANAQUEL	4,524
5-2011-01412	ANAQUEL	4,524
5-2011-01411	ANAQUEL	4,524
5-2011-01409	MESA	1,972
5-2011-01408	SILLON	3,712
5-2011-01406	SILLA	858
5-2011-01405	SILLA	858
5-2011-01404	SILLA	858
5-2011-01403	SILLA	858
5-2011-01402	SILLA	858
5-2011-01401	SILLA	858
5-2011-01400	SILLA	858
5-2011-01399	SILLA	858
5-2011-01398	SILLA	858
5-2011-01397	SILLA	858
5-2011-01396	SILLA	858
5-2011-01395	SILLA	858
5-2011-01393	SILLA	858
5-2011-01392	SILLA	858
5-2011-01389	SILLA	858
5-2011-01388	SILLA	858
5-2011-01387	SILLA	858
5-2011-01381	MESA	1,369
5-2011-01379	MESA	1,369
5-2011-01375	LIBRERO	2,436
5-2011-01374	LIBRERO	2,436
5-2011-01373	LIBRERO	2,436



Cuenta Pública Anual 2025
Instituto de Crédito Para los Trabajadores al Servicio del Gobierno del Estado de Morelos
Relación de Bienes Muebles que Componen su Patrimonio
Al 31 de diciembre de 2025



Código	Descripción del Bien Mueble	Valor en libros
5-2011-01354	ARCHIVERO	1,404
5-2011-01353	ARCHIVERO	1,404
5-2011-01352	ARCHIVERO	1,404
5-2011-01351	ARCHIVERO	1,404
5-2011-01350	ESCRITORIO	4,130
5-2011-01349	ESCRITORIO	4,130
5-2011-01348	ESCRITORIO	4,130
5-2010-01344	TELEFONO	2,569
5-2010-01340	TELEFONO	2,569
5-2010-01339	TELEFONO	6,818
5-2010-01338	TELEFONO	6,818
5-2010-01337	TELEFONO	3,236
5-2010-01335	DESBROZADORA	4,176
5-2010-01332	EXTINGUIDOR	342
5-2010-01331	EXTINGUIDOR	342
5-2010-01330	EXTINGUIDOR	2,210
5-2010-01329	EXTINGUIDOR	2,210
5-2010-01325	BOCINA	4,422
5-2010-01324	BOCINA	4,422
5-2010-01323	MICROFONO	9,530
5-2010-01322	MICROFONO	6,385
5-2010-01321	MICROFONO	6,385
5-2010-01320	MICROFONO	6,385
5-2010-01319	MICROFONO	6,385
5-2010-01318	MICROFONO	6,385
5-2010-01317	MICROFONO	6,385
5-2010-01316	MICROFONO	6,385
5-2010-01315	MICROFONO	6,385
5-2010-01314	MICROFONO	6,385
5-2010-01313	MICROFONO	6,385
5-2010-01312	MICROFONO	6,385
5-2010-01311	MICROFONO	6,385
5-2010-01309	MICROFONO	6,385
5-2010-01308	MICROFONO	6,385
5-2010-01307	CONTROL DE OPERACION DE MICROFONIA	21,195
5-2010-01305	MAQUINA DE ESCRIBIR	2,308
5-2010-01303	SUMADORA	1,148
5-2010-01296	DISPENSADOR DE AGUA	2,993
5-2010-01295	CAJA FUERTE	5,580
5-2010-01293	BOTE DE PLASTICO CON RUEDAS	3,364
5-2010-01292	BOTE DE PLASTICO CON RUEDAS	3,364
5-2010-01291	BOTE DE PLASTICO CON RUEDAS	3,364
5-2010-01284	DEPOSITOS DE ACERO INOXIDABLE	7,772
5-2010-01281	FRIGOBAR	3,642
5-2010-01280	MONITOR	3,751
5-2010-01279	MONITOR	3,751
5-2010-01278	MAC MINI	24,802
5-2010-01277	LAPTOP	30,777
5-2010-01276	LAPTOP	30,777



Cuenta Pública Anual 2025
 Instituto de Crédito Para los Trabajadores al Servicio del Gobierno del Estado de Morelos
 Relación de Bienes Muebles que Componen su Patrimonio
 Al 31 de diciembre de 2025



Código	Descripción del Bien Mueble	Valor en libros
5-2010-01275	LAPTOP	14,759
5-2010-01253	IMPRESORA	2,753
5-2010-01230	MONITOR	1,775
5-2010-01226	MONITOR	1,775
5-2010-01221	MONITOR	1,775
5-2010-01219	MONITOR	1,775
5-2010-01218	MONITOR	3,236
5-2010-01217	MONITOR	3,236
5-2010-01216	MONITOR	3,236
S/N	PLANTA DE EMERGENCIA	300,742
5-2010-01215	MONITOR	3,236
5-2010-01214	MONITOR	3,236
5-2010-01206	NO BREAK	1,508
5-2010-01205	NO BREAK	1,508
5-2010-01204	NO BREAK	1,508
5-2010-01203	NO BREAK	1,508
5-2010-01202	NO BREAK	1,508
5-2010-01194	MONITOR	2,030
5-2010-01191	ARCHIVERO	1,638
5-2010-01190	MESA	1,914
5-2010-01189	MESA	847
5-2010-01186	MESA	847
5-2010-01185	MESA	847
5-2010-01184	MESA	847
5-2010-01182	MUEBLE DE RECEPCIÓN	11,020
5-2010-01180	MUEBLE DE RECEPCIÓN	11,020
5-2010-01179	LIBRERO	2,285
5-2010-01177	LIBRERO	2,285
5-2010-01176	LIBRERO	2,285
5-2010-01175	LIBRERO	2,285
5-2010-01174	LIBRERO	2,285
5-2010-01161	ARCHIVERO	1,440
5-2010-01160	ARCHIVERO	1,440
5-2010-01159	ARCHIVERO	1,440
5-2010-01158	ARCHIVERO	1,440
5-2010-01157	ARCHIVERO	1,440
5-2010-01156	ARCHIVERO	1,440
5-2010-01155	ESCRITORIO	3,898
5-2010-01154	ESCRITORIO	3,898
5-2010-01153	ESCRITORIO	3,898
5-2010-01152	ESCRITORIO	3,898
5-2010-01151	ESCRITORIO	3,898
5-2010-01150	ESCRITORIO	3,898
5-2010-01149	ESCRITORIO	2,342
5-2010-01148	MESA	1,879
5-2010-01147	MESA	1,879
5-2010-01146	SILLON	2,890
5-2010-01145	SILLON	2,890
5-2010-01144	SILLON	2,890



Cuenta Pública Anual 2025
Instituto de Crédito Para los Trabajadores al Servicio del Gobierno del Estado de Morelos
Relación de Bienes Muebles que Componen su Patrimonio
Al 31 de diciembre de 2025



Código	Descripción del Bien Mueble	Valor en libros
5-2010-01143	SILLON	2,890
5-2010-01142	SILLON	2,890
5-2010-01141	SILLON	2,890
5-2010-01140	SILLON	2,890
5-2010-01139	SILLON	2,890
5-2010-01138	SILLON	2,890
5-2010-01137	SILLON	2,890
5-2010-01136	SILLON	2,890
5-2010-01135	SILLON	2,890
5-2010-01134	SILLON	2,890
5-2010-01133	SILLON	2,890
5-2010-01132	SILLON	2,890
5-2010-01131	SILLON	2,890
5-2010-01130	SILLON	2,890
5-2010-01129	SILLON	2,890
5-2010-01128	SILLON	2,890
5-2010-01127	SILLON	2,890
5-2010-01126	MESA	15,660
5-2010-01125	ARCHIVERO	2,436
5-2010-01124	ESCRITORIO	4,628
5-2010-01121	SILLA	405
5-2010-01119	SILLA	405
5-2009-01114	TELEFONO	3,420
5-2009-01111	PLANTA SOLDADORA	7,130
5-2009-01109	EXTINGUIDOR	293
5-2009-01108	EXTINGUIDOR	293
5-2009-01106	EXTINGUIDOR	293
5-2009-01104	SOPORTE	3,105
5-2009-01102	PANTALLA DE PLASMA	14,375
5-2009-01101	GRABADORA	5,290
5-2009-01100	GRABADORA	7,958
5-2009-01098	VENTILADOR	1,309
5-2009-01097	VENTILADOR	1,309
5-2009-01096	VENTILADOR	1,310
5-2009-01094	VENTILADOR	1,310
5-2009-01067	TARJETA DIGITALIZADORA	8,201
5-2009-01066	CPU	73,762
5-2009-01025	SILLA	837
5-2009-01018	SILLA	837
5-2009-01017	SILLA	837
5-2009-01016	SILLA	837
5-2009-01015	SILLA	837
5-2009-01014	SILLA	837
5-2009-01013	SILLA	837
5-2009-01003	SILLA	837
5-2009-01002	SILLA	837
5-2009-01001	SILLA	837
5-2009-00996	SILLA	837
5-2009-00995	SILLA	837



Cuenta Pública Anual 2025
Instituto de Crédito Para los Trabajadores al Servicio del Gobierno del Estado de Morelos
Relación de Bienes Muebles que Componen su Patrimonio
Al 31 de diciembre de 2025



Código	Descripción del Bien Mueble	Valor en libros
5-2009-00991	SILLA	837
5-2009-00990	SILLA	837
5-2009-00989	SILLA	837
5-2009-00957	SILLA	837
5-2009-00951	SILLA	837
5-2009-00949	SILLA	837
5-2009-00928	SILLON	4,025
5-2009-00926	SILLON	3,335
5-2009-00920	SILLON	4,543
5-2009-00912	SILLA	782
5-2009-00902	LIBRERO	2,312
5-2008-00898	TELEFONO	2,743
5-2008-00897	TELEFONO	2,743
5-2008-00889	TELEFONO	2,743
5-2008-00887	TELEFONO	2,743
5-2008-00880	TELEFONO	2,743
5-2008-00871	TELEFONO	2,743
5-2008-00862	TELEFONO	2,743
5-2008-00859	TELEFONO	2,743
5-2008-00857	TELEFONO	2,743
5-2008-00854	TELEFONO	2,743
5-2008-00843	TELEFONO	4,061
5-2008-00837	EXTINGUIDOR	5,942
5-2008-00836	EXTINGUIDOR	5,942
5-2008-00833	AIRE ACONDICIONADO	16,698
5-2008-00832	EXTINGUIDOR	5,942
5-2008-00831	EXTINGUIDOR	2,127
5-2008-00830	EXTINGUIDOR	431
5-2008-00829	COMPRESORA	6,210
5-2008-00821	VENTILADOR	897
5-2008-00817	VENTILADOR	874
5-2008-00816	VENTILADOR	874
5-2008-00808	CATALYST	103,861
5-2008-00805	GATEWAY	393,856
5-2008-00804	SERVIDOR	85,500
5-2008-00803	SERVIDOR	89,801
5-2008-00766	IMPRESORA	14,561
5-2008-00763	IMPRESORA	1,559
5-2008-00743	SILLON	2,875
5-2008-00742	ANAQUEL	5,741
5-2008-00741	ANAQUEL	5,741
5-2008-00740	ANAQUEL	5,741
5-2008-00739	ANAQUEL	5,741
5-2008-00738	ANAQUEL	5,741
5-2008-00737	ANAQUEL	5,741
5-2008-00736	ANAQUEL	5,741
5-2008-00735	ANAQUEL	5,741
5-2008-00734	ANAQUEL	5,741
5-2008-00733	ANAQUEL	5,741



Cuenta Pública Anual 2025
 Instituto de Crédito Para los Trabajadores al Servicio del Gobierno del Estado de Morelos
 Relación de Bienes Muebles que Componen su Patrimonio
 Al 31 de diciembre de 2025



Código	Descripción del Bien Mueble	Valor en libros
5-2008-00732	ANAQUEL	5,741
5-2008-00731	ANAQUEL	5,741
5-2008-00730	ANAQUEL	5,741
5-2008-00729	ANAQUEL	5,741
5-2008-00728	ANAQUEL	5,741
5-2008-00727	ANAQUEL	5,741
5-2008-00726	ANAQUEL	5,741
5-2008-00725	ANAQUEL	5,741
5-2008-00724	ANAQUEL	5,741
5-2008-00723	ANAQUEL	5,741
5-2008-00722	LIBRERO	2,244
5-2008-00721	SILLON	1,662
5-2008-00720	ESCRITORIO	1,794
5-2008-00719	SILLON	1,196
5-2008-00707	ANAQUEL	922
5-2008-00706	ANAQUEL	922
5-2007-00705	TALADRO	1,983
5-2007-00704	ESCALERA	2,755
5-2007-00701	AIRE ACONDICIONADO	23,973
5-2007-00700	AIRE ACONDICIONADO	23,973
5-2007-00696	VENTILADOR	445
5-2007-00694	EXTINGUIDOR	247
5-2007-00693	EXTINGUIDOR	247
5-2007-00692	EXTINGUIDOR	247
5-2007-00691	EXTINGUIDOR	247
5-2007-00689	EXTINGUIDOR	247
5-2007-00688	EXTINGUIDOR	247
5-2007-00686	EXTINGUIDOR	2,128
5-2007-00685	EXTINGUIDOR	2,128
5-2007-00684	EXTINGUIDOR	4,594
5-2007-00683	EXTINGUIDOR	4,594
5-2007-00682	EXTINGUIDOR	4,594
5-2007-00681	EXTINGUIDOR	4,594
5-2007-00680	CAÑON	9,266
5-2007-00677	LECTOR	2,507
5-2007-00631	IMPRESORA	3,982
5-2007-00587	MESA	771
5-2007-00586	MESA	771
5-2007-00579	LIBRERO	2,645
5-2007-00578	ARCHIVERO	1,265
5-2007-00576	ESCRITORIO	3,910
5-2007-00575	LIBRERO	2,705
5-2007-00574	LIBRERO	2,705
5-2007-00573	LIBRERO	2,705
5-2007-00572	LIBRERO	2,705
5-2007-00571	LIBRERO	2,705
5-2007-00570	LIBRERO	2,705
5-2007-00569	ARCHIVERO	1,170
5-2007-00568	ARCHIVERO	1,170



Cuenta Pública Anual 2025
Instituto de Crédito Para los Trabajadores al Servicio del Gobierno del Estado de Morelos
Relación de Bienes Muebles que Componen su Patrimonio
Al 31 de diciembre de 2025



Código	Descripción del Bien Mueble	Valor en libros
5-2007-00567	ARCHIVERO	1,170
5-2007-00566	ARCHIVERO	1,170
5-2007-00565	ARCHIVERO	1,170
5-2007-00564	ARCHIVERO	1,170
5-2007-00563	ESCRITORIO	3,741
5-2007-00562	ESCRITORIO	3,741
5-2007-00561	ESCRITORIO	3,741
5-2007-00560	ESCRITORIO	3,741
5-2007-00559	ESCRITORIO	3,741
5-2007-00558	ESCRITORIO	3,741
5-2007-00557	SILLA	328
5-2007-00554	ESCRITORIO	1,531
5-2007-00553	ARCHIVERO	1,281
5-2007-00549	ARCHIVERO	2,576
5-2007-00546	ARCHIVERO	2,585
S/N	LAPTOP	14,808
5-2007-00541	SILLA	420
5-2007-00540	SILLA	420
5-2007-00538	SILLA	420
5-2007-00537	SILLA	420
5-2007-00531	SILLA	420
5-2006-00521	TRITURADORA DE PAPEL	2,100
5-2006-00520	CAJA FUERTE	4,361
5-2006-00510	MONITOR	2,277
5-2006-00500	ANAQUEL	1,481
5-2006-00499	ANAQUEL	1,481
5-2006-00498	ANAQUEL	1,481
5-2006-00497	ANAQUEL	1,481
5-2006-00496	ANAQUEL	1,481
5-2006-00495	ANAQUEL	1,481
5-2006-00492	ANAQUEL	1,344
5-2006-00491	ANAQUEL	1,344
5-2006-00490	ANAQUEL	1,344
5-2006-00489	ANAQUEL	1,344
5-2006-00487	ESCRITORIO	3,234
5-2006-00484	ANAQUEL	860
5-2006-00483	ANAQUEL	860
5-2006-00482	ANAQUEL	860
5-2006-00481	ANAQUEL	860
5-2006-00480	ANAQUEL	860
5-2006-00475	ANAQUEL	1,763
5-2006-00474	ANAQUEL	1,763
5-2006-00473	ANAQUEL	1,763
5-2006-00472	ANAQUEL	1,763
5-2006-00467	GABINETE	2,645
5-2006-00463	ARCHIVERO	3,104
5-2006-00461	ANAQUEL	669
5-2006-00460	ANAQUEL	669
5-2006-00459	ANAQUEL	669



Cuenta Pública Anual 2025
Instituto de Crédito Para los Trabajadores al Servicio del Gobierno del Estado de Morelos
Relación de Bienes Muebles que Componen su Patrimonio
Al 31 de diciembre de 2025



Código	Descripción del Bien Mueble	Valor en libros
5-2006-00458	ANAQUEL	669
5-2006-00457	ANAQUEL	669
5-2006-00456	ANAQUEL	669
5-2006-00455	ANAQUEL	669
5-2006-00454	ANAQUEL	669
5-2006-00453	ANAQUEL	669
5-2006-00452	ANAQUEL	669
5-2005-00448	EXTINGUIDOR	2,128
5-2005-00447	EXTINGUIDOR	2,128
5-2005-00446	VENTILADOR	978
5-2005-00443	COMPRESOR	3,100
5-2005-00439	VENTILADOR	799
5-2005-00438	VENTILADOR	799
5-2005-00437	VENTILADOR	799
5-2005-00436	VENTILADOR	799
5-2005-00433	VENTILADOR	799
5-2005-00430	EXTINGUIDOR	2,128
5-2005-00429	VENTILADOR	585
5-2005-00427	VENTILADOR	585
5-2005-00426	VENTILADOR	585
5-2005-00422	CAMARA FOTOGRAFICA	7,627
5-2005-00416	ANAQUEL	902
5-2005-00415	ANAQUEL	902
5-2005-00414	ANAQUEL	902
5-2005-00413	ANAQUEL	902
5-2005-00412	ANAQUEL	902
5-2005-00411	ANAQUEL	902
5-2005-00410	ANAQUEL	902
5-2005-00409	ANAQUEL	902
5-2005-00408	ANAQUEL	902
5-2005-00407	ANAQUEL	902
5-2005-00406	ANAQUEL	902
5-2005-00405	ANAQUEL	902
5-2005-00404	ANAQUEL	902
5-2005-00403	ANAQUEL	902
5-2005-00402	ANAQUEL	902
5-2005-00401	ANAQUEL	902
5-2005-00400	ANAQUEL	902
5-2005-00399	ANAQUEL	902
5-2005-00398	ANAQUEL	902
5-2005-00397	ANAQUEL	902
5-2005-00396	ANAQUEL	902
S/N	CAMARA DIGITAL	6,779
5-2005-00395	ANAQUEL	902
5-2005-00394	ANAQUEL	902
5-2005-00393	ANAQUEL	902
5-2005-00392	ANAQUEL	902
5-2005-00391	ANAQUEL	902
5-2005-00390	ANAQUEL	902



Cuenta Pública Anual 2025
 Instituto de Crédito Para los Trabajadores al Servicio del Gobierno del Estado de Morelos
 Relación de Bienes Muebles que Componen su Patrimonio
 Al 31 de diciembre de 2025



Código	Descripción del Bien Mueble	Valor en libros
5-2005-00386	MUEBLE DE RECEPCIÓN	5,474
5-2005-00385	ARCHIVERO	2,294
5-2005-00382	ARCHIVERO	2,294
5-2005-00357	LIBRERO	2,093
5-2005-00356	LIBRERO	2,093
5-2005-00355	LIBRERO	2,093
5-2005-00336	ARCHIVERO	999
5-2005-00335	ARCHIVERO	999
5-2005-00334	ARCHIVERO	999
5-2005-00333	ESCRITORIO	1,144
5-2005-00332	ESCRITORIO	1,144
5-2004-00325	SUMADORA	796
5-2004-00320	VENTILADOR	585
5-2004-00319	VENTILADOR	585
5-2004-00318	EXTINGUIDOR	1,926
5-2004-00317	EXTINGUIDOR	1,926
5-2004-00316	EXTINGUIDOR	1,926
5-2004-00315	EXTINGUIDOR	1,926
5-2004-00314	EXTINGUIDOR	1,926
5-2004-00313	SERVIDOR	41,277
5-2004-00311	NO BREAK	11,998
5-2004-00310	NO BREAK	11,616
5-2004-00309	ARCHIVERO	2,620
5-2004-00308	ARCHIVERO	2,620
5-2004-00290	ANAQUEL	321
5-2004-00289	ANAQUEL	321
5-2004-00288	ANAQUEL	321
5-2004-00287	ANAQUEL	321
5-2004-00286	ANAQUEL	845
5-2004-00285	ANAQUEL	845
5-2004-00284	ANAQUEL	845
5-2004-00283	ANAQUEL	845
5-2004-00282	MESA	696
5-2004-00281	MESA	696
5-2004-00280	MESA	696
5-2004-00273	ARCHIVERO	1,829
5-2004-00272	ARCHIVERO	1,829
5-2004-00270	ANAQUEL	811
5-2004-00269	ANAQUEL	811
5-2004-00268	ANAQUEL	811
5-2004-00267	ARCHIVERO	816
5-2004-00266	ARCHIVERO	816
5-2004-00265	ESCRITORIO	2,258
5-2004-00264	ESCRITORIO	2,258
5-2004-00263	ARCHIVERO	816
5-2004-00261	ARCHIVERO	816
5-2004-00260	RETORNO PARA ESCRITORIO	907
5-2004-00259	RETORNO PARA ESCRITORIO	907
5-2004-00258	RETORNO PARA ESCRITORIO	907



Cuenta Pública Anual 2025
Instituto de Crédito Para los Trabajadores al Servicio del Gobierno del Estado de Morelos
Relación de Bienes Muebles que Componen su Patrimonio
Al 31 de diciembre de 2025



Código	Descripción del Bien Mueble	Valor en libros
5-2004-00257	ESCRITORIO	2,215
5-2004-00256	ESCRITORIO	2,215
5-2004-00255	ESCRITORIO	2,215
5-2004-00252	LIBRERO	1,802
5-2004-00251	LIBRERO	1,802
5-2004-00250	LIBRERO	1,802
5-2004-00249	LIBRERO	1,802
5-2004-00248	LIBRERO	1,802
5-2004-00247	LIBRERO	1,802
5-2004-00246	ARCHIVERO	816
5-2004-00245	ARCHIVERO	816
5-2004-00244	ARCHIVERO	816
5-2004-00243	ARCHIVERO	816
5-2004-00242	ARCHIVERO	816
5-2004-00241	ARCHIVERO	816
5-2004-00240	ESCRITORIO	863
5-2004-00239	ESCRITORIO	863
5-2004-00238	ESCRITORIO	863
5-2004-00237	ESCRITORIO	863
5-2004-00236	ESCRITORIO	863
5-2004-00235	ESCRITORIO	863
5-2004-00234	ESCRITORIO	2,626
5-2004-00233	MAMPARA	1,071
5-2004-00232	MAMPARA	1,071
5-2004-00231	MAMPARA	1,071
5-2004-00230	MAMPARA	1,071
5-2004-00229	MAMPARA	1,071
5-2004-00228	MAMPARA	1,071
5-2004-00227	MAMPARA	1,071
5-2004-00226	MAMPARA	1,071
5-2004-00223	LIBRERO	1,802
5-2004-00222	LIBRERO	1,802
5-2004-00221	ARCHIVERO	816
5-2004-00220	ARCHIVERO	816
5-2004-00219	ESCRITORIO	2,258
5-2004-00218	ESCRITORIO	2,258
5-2004-00217	ESQUINERO CONECTOR	464
5-2004-00216	ESQUINERO CONECTOR	464
5-2004-00215	LIBRERO	1,820
5-2004-00214	LIBRERO	1,820
5-2004-00213	ARCHIVERO	816
5-2004-00212	ARCHIVERO	816
5-2004-00211	RETORNO PARA ESCRITORIO	907
5-2004-00210	RETORNO PARA ESCRITORIO	907
5-2004-00209	ESCRITORIO	2,215
5-2004-00208	ESCRITORIO	2,215
5-2004-00199	SILLON	3,114
5-2004-00197	SILLON	3,114
5-2004-00195	SILLA	1,033



Cuenta Pública Anual 2025
Instituto de Crédito Para los Trabajadores al Servicio del Gobierno del Estado de Morelos
Relación de Bienes Muebles que Componen su Patrimonio
Al 31 de diciembre de 2025



Código	Descripción del Bien Mueble	Valor en libros
5-2004-00191	SILLA	1,033
5-2004-00188	SILLA	1,033
5-2004-00184	SILLA	1,033
5-2004-00178	SILLA	1,033
5-2003-00163	EXTINGUIDOR	1,581
5-2003-00157	ARCHIVERO	1,839
5-2003-00155	SILLA	355
5-2003-00154	SILLA	355
5-2003-00147	ANAQUEL	633
5-2003-00146	ANAQUEL	748
5-2003-00145	ANAQUEL	748
5-2003-00144	GABINETE	2,128
5-2003-00141	ANAQUEL	943
5-2002-00140	ESTUCHE DE DIAGNOSTICO OPTOMETRICO	7,450
5-2002-00139	LAMPARA	4,504
5-2002-00138	LENSOMETRO	16,851
5-2002-00137	QUERATOMETRO	17,723
5-2002-00136	PROYECTOR	14,948
5-2002-00135	PHOROPTER	52,033
5-2002-00134	CAJA DE PRUEBAS DE ALUMINIO	6,325
5-2002-00131	REFRIGERADOR	1,889
5-2002-00129	LAMPARA	7,179
5-2002-00128	AUTOCLAVE	10,421
5-2002-00127	APARATO DE RAYOS	21,000
5-2002-00116	ARCHIVERO	1,494
5-2002-00115	GABINETE	2,415
5-2002-00110	GABINETE	2,530
5-2001-00104	ENGARGOLADORA	4,140
5-2001-00094	ARCHIVERO	2,420
5-2000-00090	EXTINGUIDOR	2,371
5-2000-00089	EXTINGUIDOR	2,371
5-2000-00088	EXTINGUIDOR	2,371
5-2000-00087	EXTINGUIDOR	2,371
5-2000-00086	EXTINGUIDOR	2,371
5-2000-00085	EXTINGUIDOR	2,371
5-2000-00084	EXTINGUIDOR	2,371
5-2000-00083	EXTINGUIDOR	2,371
5-2000-00056	ARCHIVERO	1,038

**Relación de Esquemas Bursátiles
y de Coberturas Financieras
(Artículo 46, último párrafo LGCG)**

NO APLICA



Información adicional que dispongan otras leyes

NO APLICA

